

| Indicateurs de volume de la norme (édition mensuelle) | | |
|--|---|---|
| Evolution mensuelle du volume entre textes codifiés ou non codifiés, législatifs ou réglementaires | | Variation mensuelle OCTOBRE 2006 |
| Répartition en volume de la norme non codifiée (lois, ordonnances et décrets) | | Situation au 1er novembre 2006 |
| Indicateurs de volume des codes (édition mensuelle) | | |
| Etat des codes | | Situation au 1er novembre 2006 |
| Variations : | Suffixe VM= | Variation mensuelle OCTOBRE 2006 |
| | Suffixe VT= | Variation cumulée 1.8.2006 - 31.10.2006 |
| | Suffixe VC= | Variation cumulée 1.7.2005 - 31.10.2006 |
| Détail des variations par domaines et par codes : | | |
| Agriculture | <p><i>Pour chaque domaine on trouvera successivement le document domaine_VM, le document domaine_VT et le document domaine_VC correspondant aux trois périodes des indicateurs</i></p> | |
| Budget | | |
| Culture | | |
| Défense | | |
| Ecologie | | |
| Economie | | |
| Education nationale | | |
| Emploi | | |
| Intérieur | | |
| Jeunesse et sports | | |
| Justice | | |
| Petites et moyennes entreprises | | |
| Santé | | |
| Transports | | |

détail des graphiques page suivante

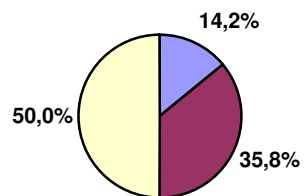
| Graphiques (édition mensuelle) | |
|---|----------------------------------|
| Répartition en volume de la norme codifiée ou non codifiée, législative ou réglementaire | |
| 3_répartition norme codifiée et non codifiée en % | Situation au 1er novembre 2006 |
| 4_répartition norme codifiée et non codifiée en nombre | |
| 5_répartition volume norme codifiée et non codifiée en signes | |
| 6_répartition volume norme codifiée et non codifiée en articles en vigueur | |
| 7a_volume global norme codifiée et non codifiée en articles en vigueur | |
| 7s_volume global norme codifiée et non codifiée en signes | |
| 7ac_camembert _volume global norme codifiée et non codifiée en articles en vigueur | |
| 7sc_camembert volume global norme codifiée et non codifiée en signes | |
| Evolution mensuelle du volume de la norme codifiée ou non codifiée, législative ou réglementaire | |
| 5v_répartition de la variation du volume norme codifiée et non codifiée en signes | Variation mensuelle OCTOBRE 2006 |
| 6v_répartition de la variation du volume du volume norme codifiée et non codifiée en articles | |

Répartition en volume de la norme codifiée ou non codifiée, législative ou réglementaire

Répartition au 1er novembre 2006 en %

en signes

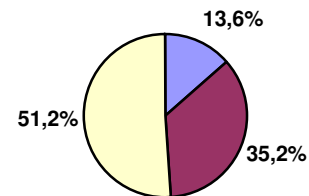
Textes codifiés



- Codes sans division lois/règlements
- Articles de nature législative
- Articles de nature réglementaire

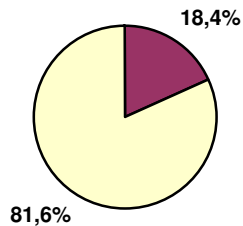
en articles en vigueur

Textes codifiés

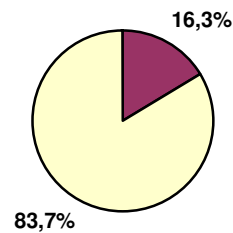


Textes non codifiés

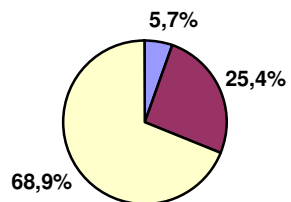
Textes non codifiés



- Articles de nature législative
- Articles de nature réglementaire

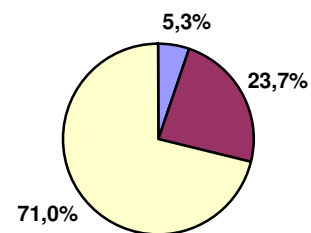


Ensemble des textes



- Codes sans division lois/règlements
- Articles de nature législative
- Articles de nature réglementaire

Ensemble des textes

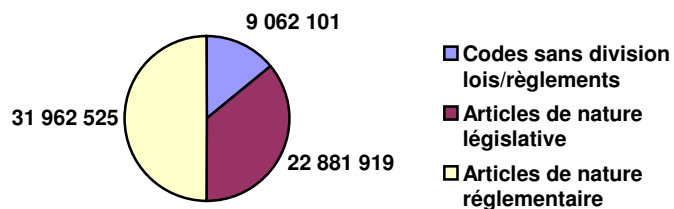


Répartition en volume de la norme codifiée ou non codifiée, législative ou réglementaire

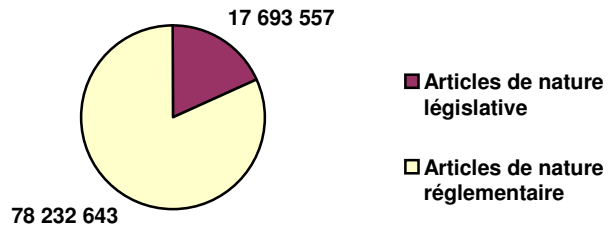
Répartition au 1er novembre 2006 en unités

en signes

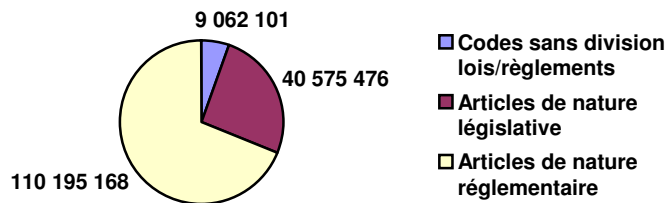
Textes codifiés



Textes non codifiés

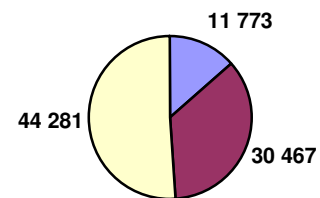


Ensemble des textes

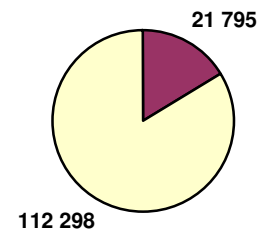


en articles en vigueur

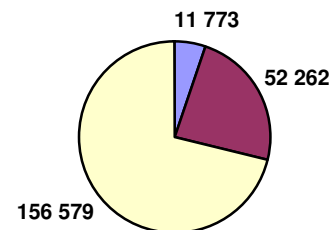
Textes codifiés



Textes non codifiés

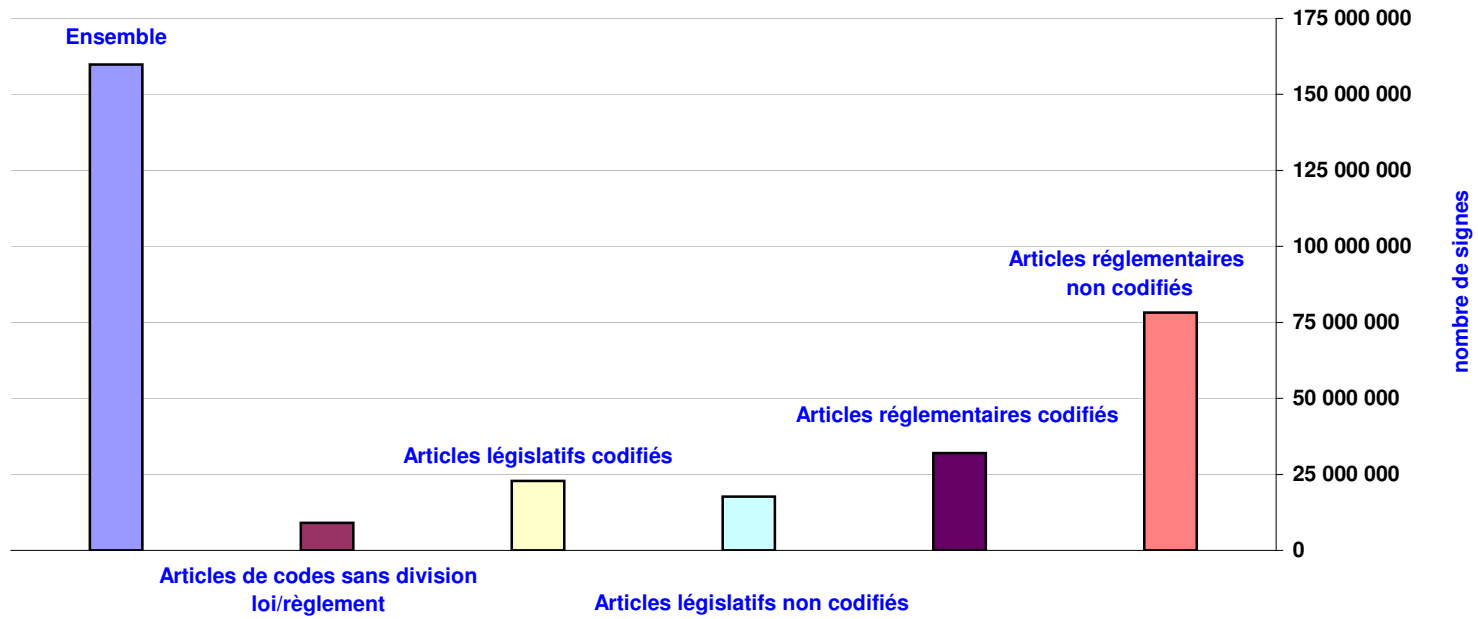


Ensemble des textes



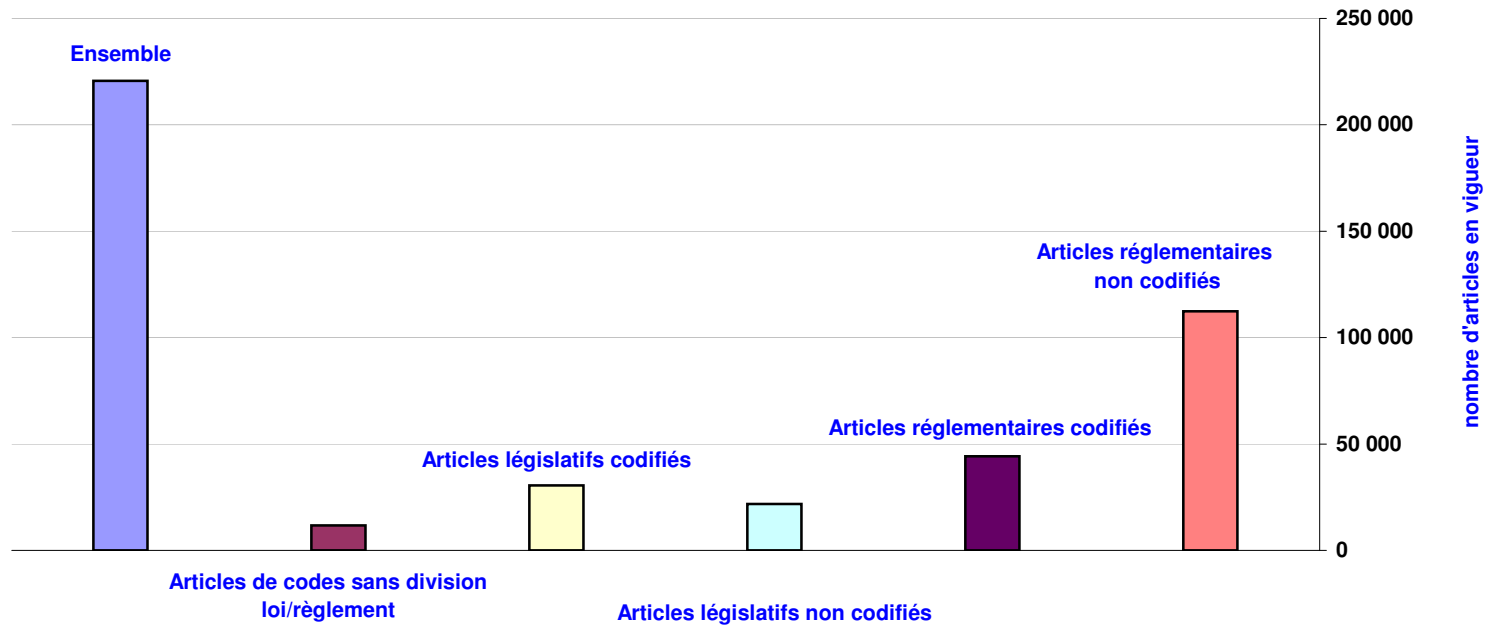
Répartition en volume de la norme codifiée ou non codifiée, législative ou réglementaire

Répartition en signes au 1er novembre 2006



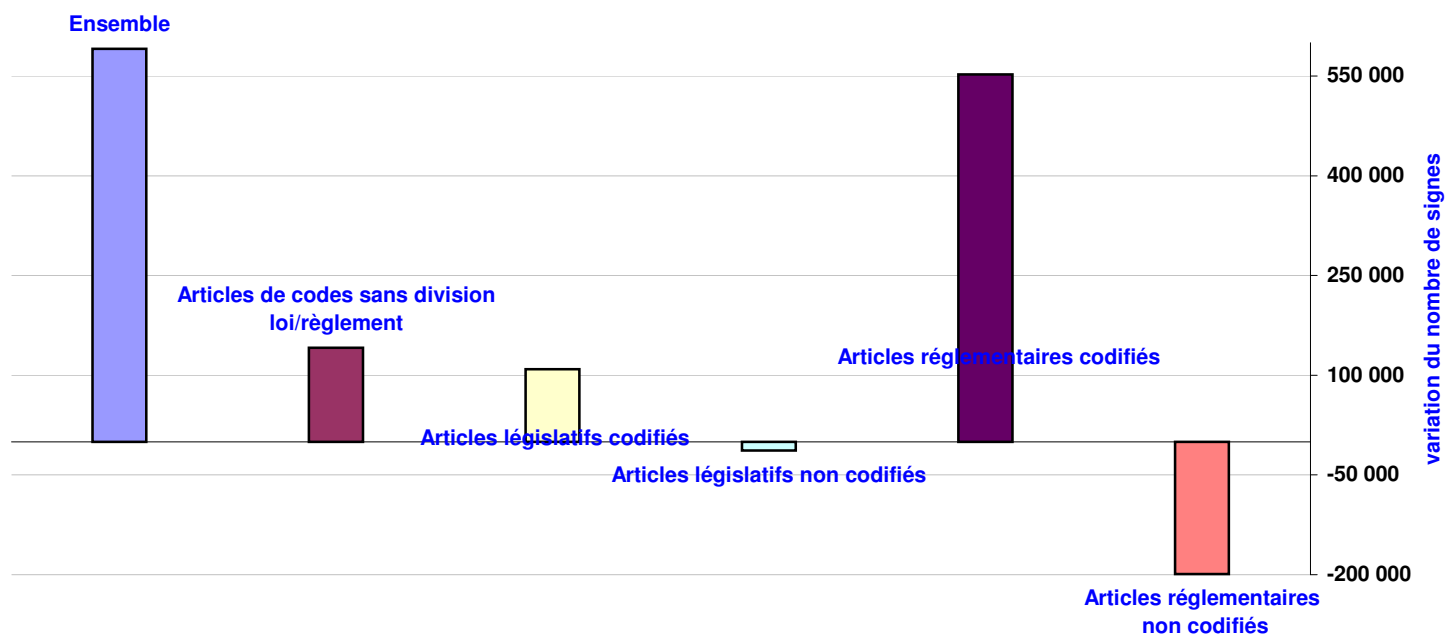
Répartition en volume de la norme codifiée ou non codifiée, législative ou réglementaire

Répartition en articles au 1er novembre 2006



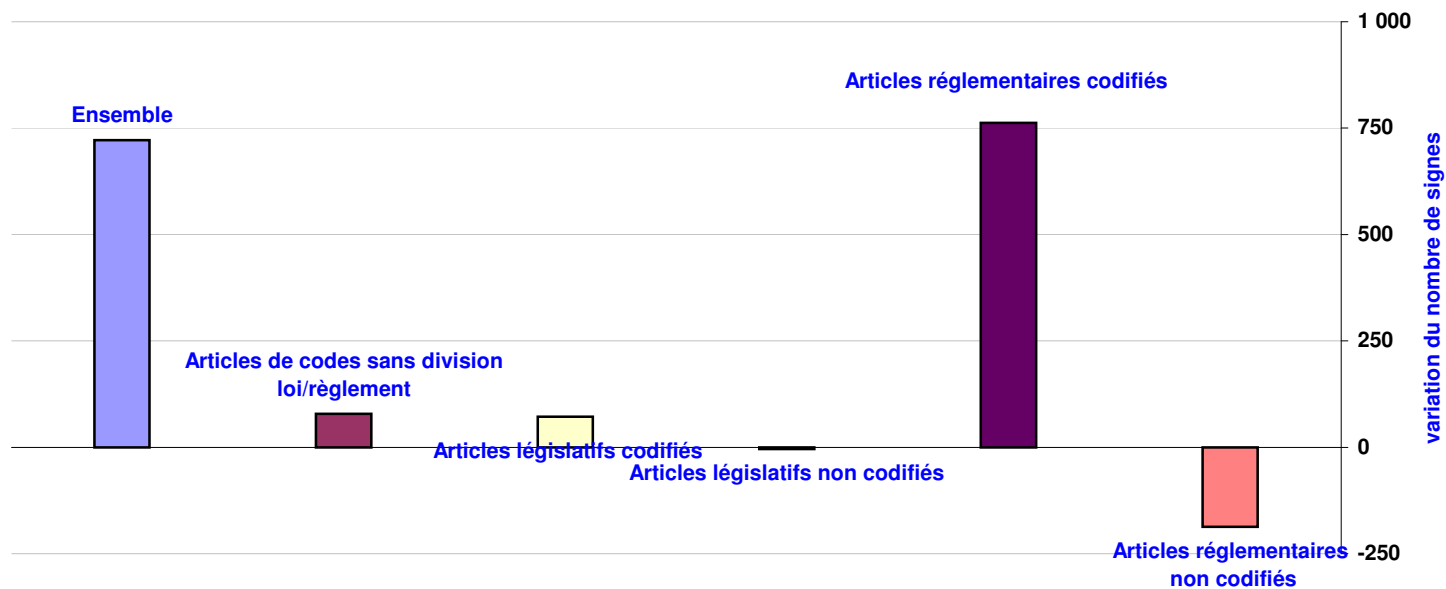
Evolution mensuelle du volume entre textes codifiés ou non codifiés, législatifs ou réglementaires

Répartition de la variation en signes du mois d'octobre 2006



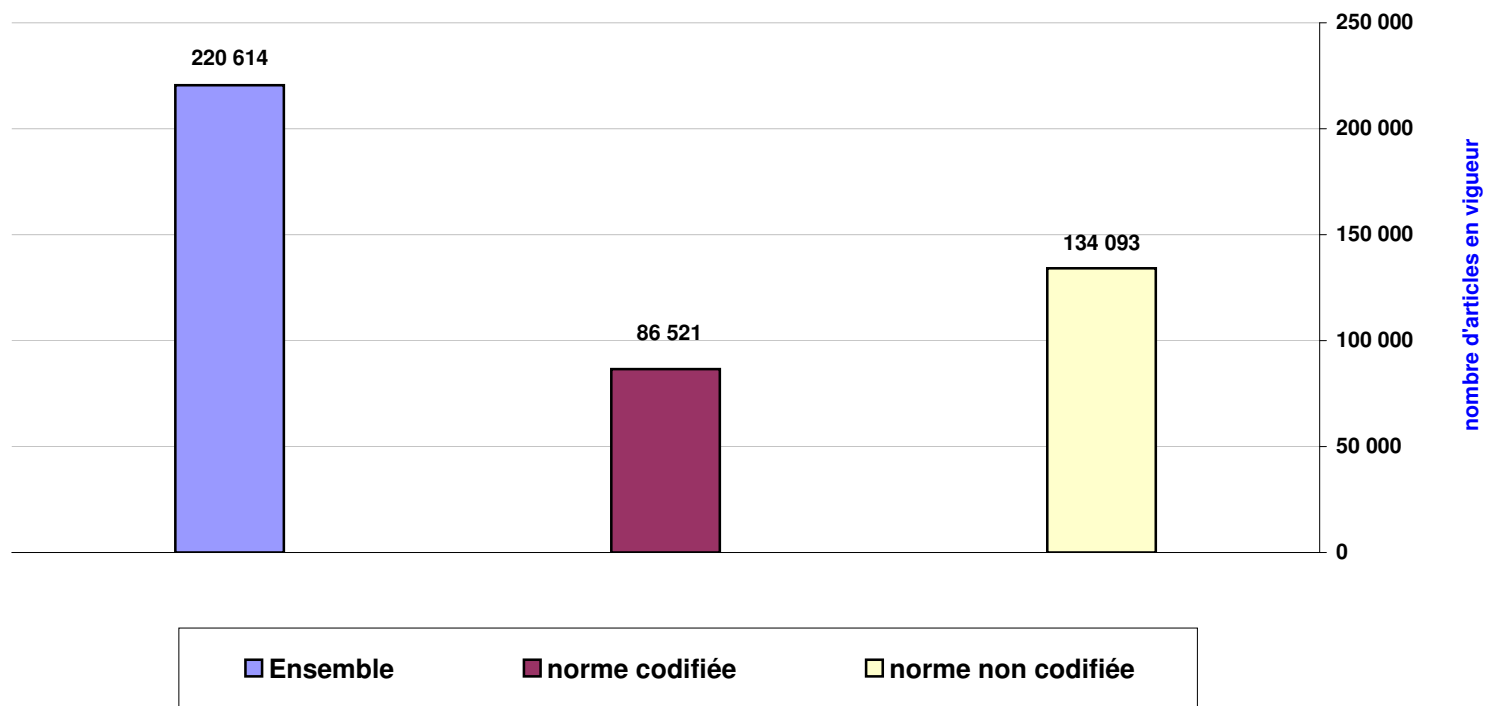
Evolution mensuelle du volume entre textes codifiés ou non codifiés, législatifs ou réglementaires

Répartition de la variation en articles du mois d'octobre 2006



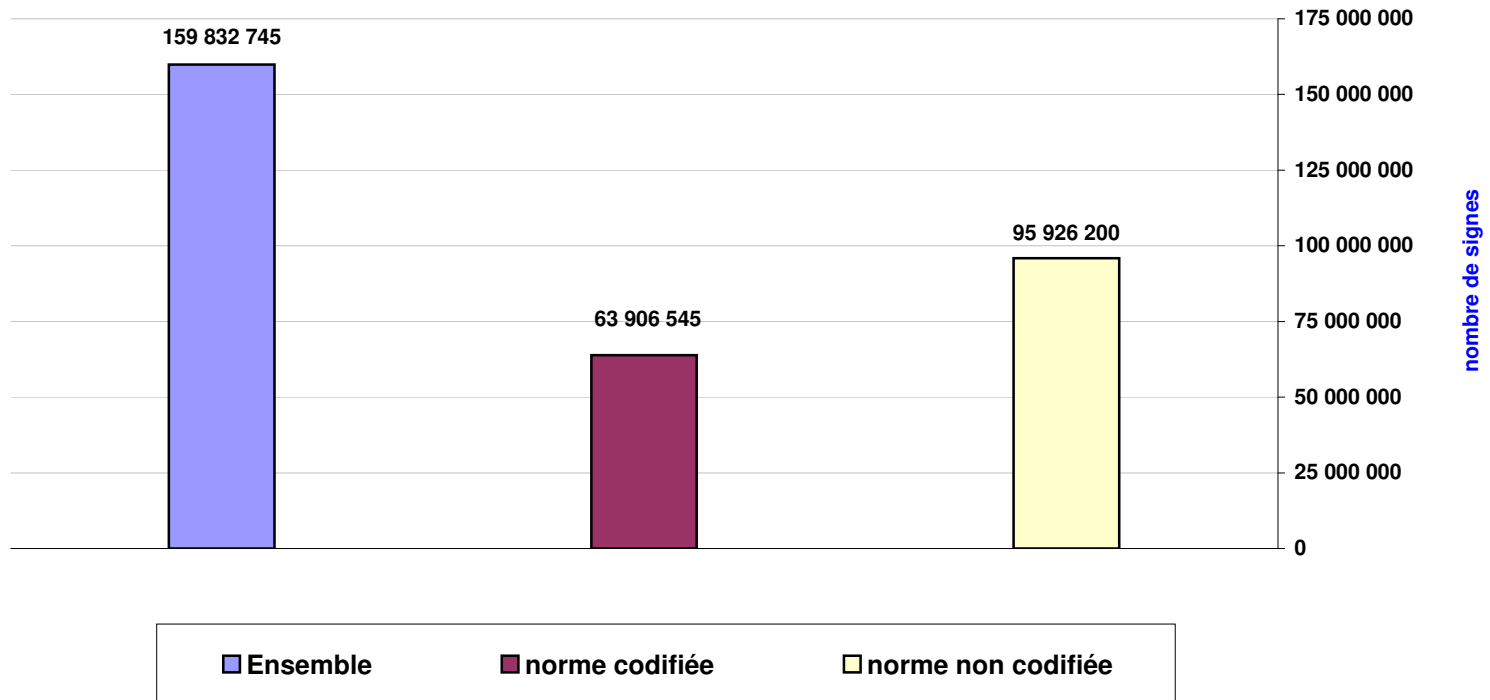
Répartition en volume de la norme codifiée ou non codifiée, législative ou réglementaire

Répartition en articles au 1er novembre 2006



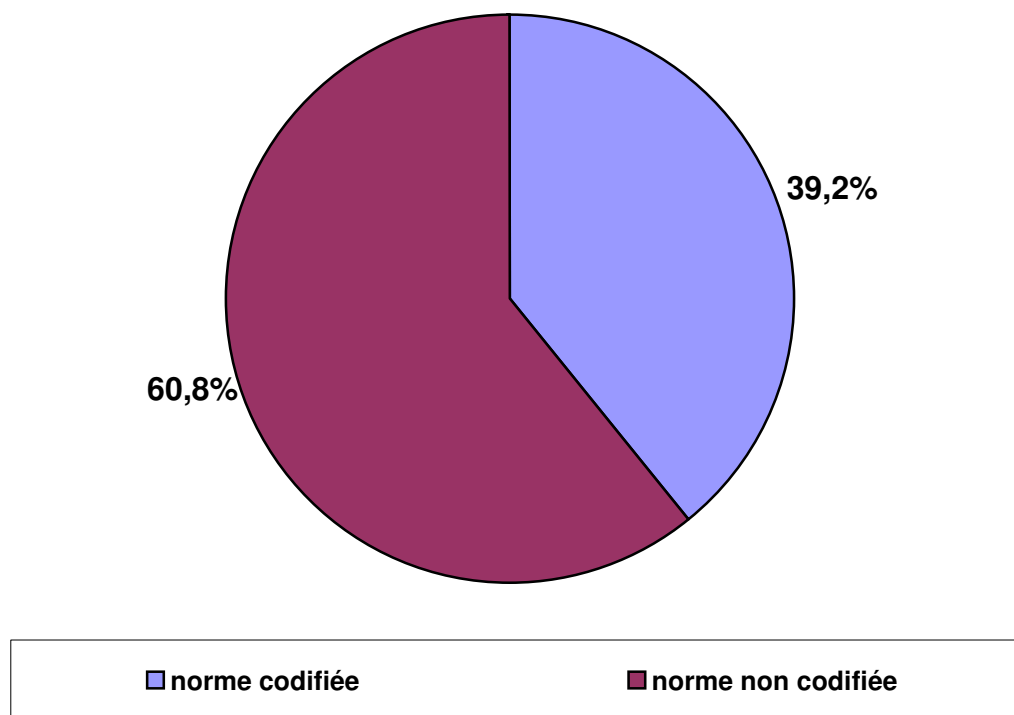
Répartition en volume de la norme codifiée ou non codifiée, législative ou réglementaire

Répartition en signes au 1er novembre 2006



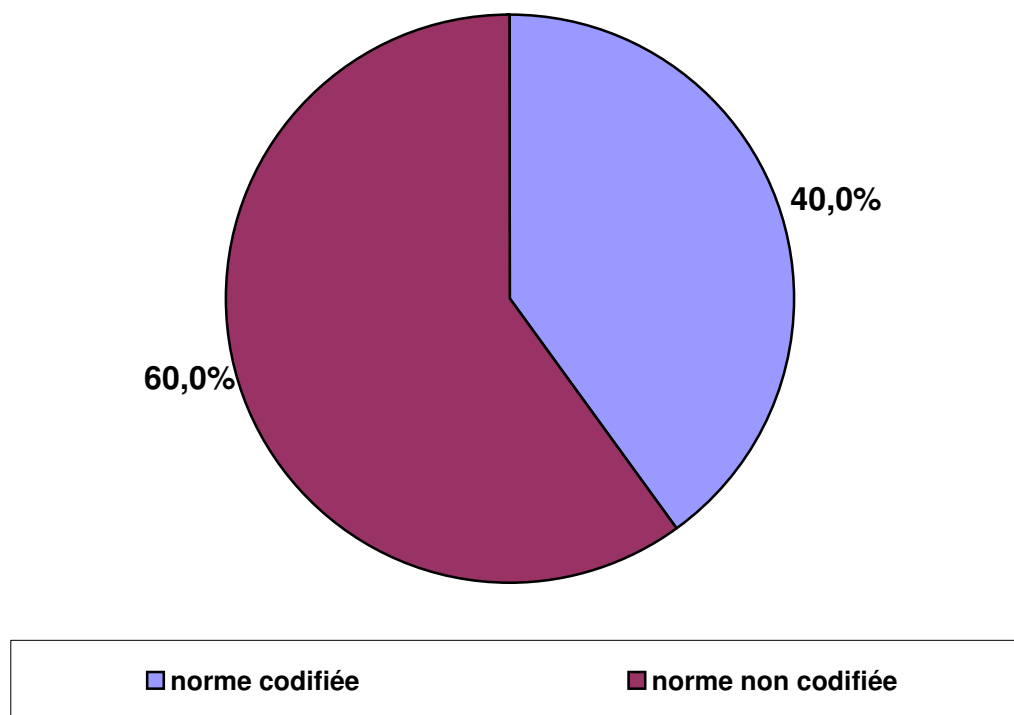
Parts respectives de la norme codifiée et de la norme non codifiée

Répartition en articles au 1er novembre 2006



Parts respectives de la norme codifiée et de la norme non codifiée

Répartition en signes au 1er novembre 2006



Evolution mensuelle du volume entre textes codifiés ou non codifiés, législatifs ou réglementaires

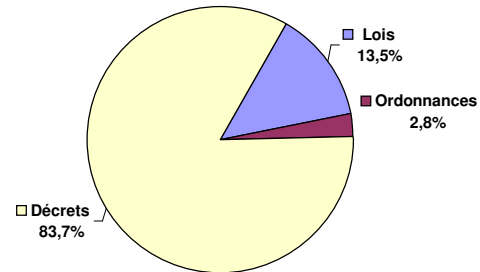
| ensemble | | | | | | | | |
|-------------------------------------|--------------------|--------------------|----------------|--------------|---------------------|----------------|------------|--------------|
| Variation mensuelle OCTOBRE 2006 | signes | | | | articles en vigueur | | | |
| | 01/10/06 | 31/10/06 | nombre | var. | 01/10/06 | 31/10/06 | nombre | var. |
| Codes sans division lois/règlements | 8 920 711 | 9 062 101 | 141 390 | 1,58% | 11 694 | 11 773 | 79 | 0,68% |
| Articles de nature législative | 40 479 431 | 40 575 476 | 96 045 | 0,24% | 52 194 | 52 262 | 68 | 0,13% |
| Articles de nature réglementaire | 109 841 933 | 110 195 168 | 353 235 | 0,32% | 156 004 | 156 579 | 575 | 0,37% |
| Ensemble | 159 242 075 | 159 832 745 | 590 670 | 0,37% | 219 892 | 220 614 | 722 | 0,33% |

| codes | | | | | | | | |
|-------------------------------------|-------------------|-------------------|----------------|--------------|---------------------|---------------|------------|--------------|
| Variation mensuelle OCTOBRE 2006 | signes | | | | articles en vigueur | | | |
| | 01/10/06 | 31/10/06 | nombre | var. | 01/10/06 | 31/10/06 | nombre | var. |
| Codes sans division lois/règlements | 8 920 711 | 9 062 101 | 141 390 | 1,58% | 11 694 | 11 773 | 79 | 0,68% |
| Articles de nature législative | 22 772 739 | 22 881 919 | 109 180 | 0,48% | 30 395 | 30 467 | 72 | 0,24% |
| Articles de nature réglementaire | 31 410 271 | 31 962 525 | 552 254 | 1,76% | 43 519 | 44 281 | 762 | 1,75% |
| Total | 63 103 721 | 63 906 545 | 802 824 | 1,27% | 85 608 | 86 521 | 913 | 1,07% |

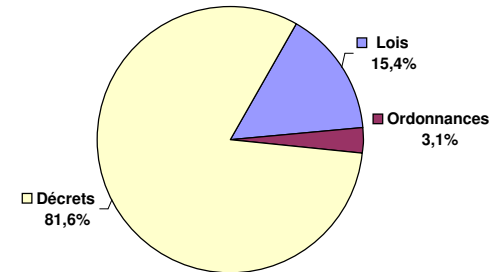
| lois, ordonnances et décrets | | | | | | | | | | | | |
|----------------------------------|-------------------|-------------------|-----------------|---------------|---------------------|----------------|-------------|---------------|------------------|---------------|------------|--------------|
| Variation mensuelle OCTOBRE 2006 | signes | | | | articles en vigueur | | | | nombre de textes | | | |
| | 01/10/06 | 31/10/06 | nombre | var. | 01/10/06 | 31/10/06 | nombre | var. | 01/08/06 | 31/10/06 | nombre | var. |
| Lois | 14 741 101 | 14 755 586 | 14 485 | 0,10% | 18 042 | 18 066 | 24 | 0,13% | 2 133 | 2 141 | 8 | 0,38% |
| Ordonnances | 2 965 591 | 2 937 971 | -27 620 | -0,93% | 3 757 | 3 729 | -28 | -0,75% | 446 | 450 | 4 | 0,90% |
| Articles de nature législative | 17 706 692 | 17 693 557 | -13 135 | -0,07% | 21 799 | 21 795 | -4 | -0,02% | 2 579 | 2 591 | 12 | 0,47% |
| Articles de nature réglementaire | 78 431 662 | 78 232 643 | -199 019 | -0,25% | 112 485 | 112 298 | -187 | -0,17% | 16 190 | 16 414 | 224 | 1,38% |
| Total | 96 138 354 | 95 926 200 | -212 154 | -0,22% | 134 284 | 134 093 | -191 | -0,14% | 18 769 | 19 005 | 236 | 1,26% |

| Répartition en volume de la norme non codifiée (lois, ordonnances et décrets) | | | | | | |
|---|-------------------|---------------|---------------------|---------------|------------------|---------------|
| Situation au 1er novembre 2006 | signes | | articles en vigueur | | nombre de textes | |
| 1 - Lois | 14 755 586 | 15,4% | 18 066 | 13,5% | 2 141 | 11,3% |
| 2 - Ordonnances | 2 937 971 | 3,1% | 3 729 | 2,8% | 450 | 2,4% |
| 3 - Lois et ordonnances (1+2) | 17 693 557 | 18,4% | 21 795 | 16,3% | 2 591 | 13,6% |
| 4 - Décrets | 78 232 643 | 81,6% | 112 298 | 83,7% | 16 414 | 86,4% |
| ensemble (3+4) | 95 926 200 | 100,0% | 134 093 | 100,0% | 19 005 | 100,0% |

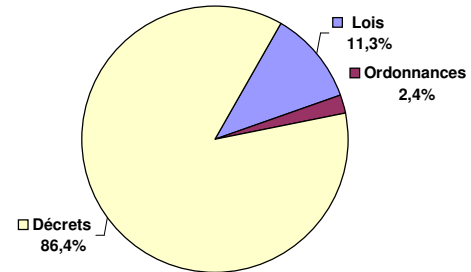
Répartition du volume d'articles de la norme non codifiée



Répartition du volume de signes de la norme non codifiée



Répartition du volume de textes de la norme non codifiée



| Indicateurs de volume des codes Situation au 1er novembre 2006 | ensemble | | | parties législatives | | parties réglementaires | | codes non divisés en parties | |
|---|-------------------|---------------|---------------------|----------------------|---------------------|------------------------|---------------------|------------------------------|---------------------|
| | signes | % | articles en vigueur | signes | articles en vigueur | signes | articles en vigueur | signes | articles en vigueur |
| Agriculture et pêche | 6 648 703 | 10,4% | 8 534 | 1 901 042 | 2 394 | 4 747 661 | 6 140 | 0 | 0 |
| Budget et réforme de l'Etat | 7 274 628 | 11,4% | 7 056 | 592 912 | 923 | 600 433 | 885 | 6 081 283 | 5 248 |
| Culture et communication | 309 901 | 0,5% | 478 | 258 647 | 415 | 0 | 0 | 51 254 | 64 |
| Défense | 2 281 828 | 3,6% | 3 859 | 1 098 752 | 1 884 | 1 004 543 | 1 606 | 178 533 | 369 |
| Ecologie et développement durable | 1 887 758 | 3,0% | 2 600 | 969 457 | 1 197 | 918 301 | 1 403 | 0 | 0 |
| Economie, finances et industrie | 6 352 199 | 9,9% | 8 190 | 2 846 654 | 3 720 | 3 096 649 | 4 099 | 408 896 | 371 |
| Education nationale, enseignement supérieur et recherche | 1 656 638 | 2,6% | 2 350 | 748 676 | 966 | 907 962 | 1 384 | 0 | 0 |
| Emploi, cohésion sociale et logement | 4 446 042 | 7,0% | 5 331 | 1 809 954 | 1 934 | 2 636 088 | 3 397 | 0 | 0 |
| Intérieur et aménagement du territoire | 3 906 061 | 6,1% | 6 010 | 2 348 005 | 3 237 | 1 542 520 | 2 732 | 15 536 | 41 |
| Jeunesse, sports et vie associative | 141 747 | 0,2% | 260 | 141 747 | 260 | 0 | 0 | 0 | 0 |
| Justice | 7 449 103 | 11,7% | 14 052 | 3 478 092 | 5 531 | 1 887 814 | 3 262 | 2 083 197 | 5 259 |
| Petites et moyennes entreprises, commerce, artisanat et professions libérales | 40 504 | 0,1% | 44 | 0 | 0 | 0 | 0 | 40 504 | 44 |
| Santé et solidarités | 15 188 450 | 23,8% | 19 700 | 4 544 570 | 5 466 | 10 636 925 | 14 222 | 6 955 | 12 |
| Transports, équipement, tourisme et mer | 6 322 983 | 9,9% | 8 056 | 2 143 411 | 2 540 | 3 983 629 | 5 151 | 195 943 | 365 |
| total pour l'ensemble des domaines | 63 906 545 | 100,0% | 86 520 | 22 881 919 | 30 467 | 31 962 525 | 44 281 | 9 062 101 | 11 773 |

| Indicateurs de volume des codes Variation mensuelle OCTOBRE 2006 | commentaires | ensemble | | | | | | parties législatives | | | | parties réglementaires | | | | codes non divisés en parties | | | |
|---|--------------|-------------------|-------------------|--------------|---------------------|---------------|--------------|----------------------|-------------------|---------------------|---------------|------------------------|-------------------|---------------------|---------------|------------------------------|------------------|---------------------|---------------|
| | | signes | | | articles en vigueur | | | signes | | articles en vigueur | | signes | | articles en vigueur | | signes | | articles en vigueur | |
| | | 01/10/06 | 31/10/06 | variation | 01/10/06 | 31/10/06 | variation | 01/10/06 | 31/10/06 | 01/10/06 | 31/10/06 | 01/10/06 | 31/10/06 | 01/10/06 | 31/10/06 | 01/10/06 | 31/10/06 | 01/10/06 | 31/10/06 |
| Agriculture et pêche | | 6 626 497 | 6 648 703 | 0,34% | 8 541 | 8 534 | -0,08% | 1 872 176 | 1 901 042 | 2 378 | 2 394 | 4 754 321 | 4 747 661 | 6 163 | 6 140 | 0 | 0 | 0 | 0 |
| Budget et réforme de l'Etat | | 7 269 587 | 7 274 628 | 0,07% | 7 047 | 7 056 | 0,13% | 592 912 | 592 912 | 923 | 923 | 600 053 | 600 433 | 884 | 885 | 6 076 622 | 6 081 283 | 5 240 | 5 248 |
| Culture et communication | | 309 236 | 309 901 | 0,22% | 478 | 479 | 0,21% | 258 647 | 258 647 | 415 | 415 | 0 | 0 | 0 | 0 | 50 589 | 51 254 | 63 | 64 |
| Défense | | 2 281 829 | 2 281 828 | 0,00% | 3 859 | 3 859 | 0,00% | 1 098 754 | 1 098 752 | 1 884 | 1 884 | 1 004 542 | 1 004 543 | 1 606 | 1 606 | 178 533 | 178 533 | 369 | 369 |
| Ecologie et développement durable | | 1 874 256 | 1 887 758 | 0,72% | 2 568 | 2 600 | 1,25% | 972 487 | 969 457 | 1 200 | 1 197 | 901 769 | 918 301 | 1 368 | 1 403 | 0 | 0 | 0 | 0 |
| Economie, finances et industrie | | 6 343 073 | 6 352 199 | 0,14% | 8 174 | 8 190 | 0,20% | 2 841 092 | 2 846 654 | 3 714 | 3 720 | 3 093 085 | 3 096 649 | 4 089 | 4 099 | 408 896 | 408 896 | 371 | 371 |
| Education nationale, enseignement supérieur et recherche | | 1 654 470 | 1 656 638 | 0,13% | 2 350 | 2 350 | 0,00% | 748 675 | 748 676 | 966 | 966 | 905 795 | 907 962 | 1 384 | 1 384 | 0 | 0 | 0 | 0 |
| Emploi, cohésion sociale et logement | | 4 439 348 | 4 446 042 | 0,15% | 5 328 | 5 331 | 0,06% | 1 810 991 | 1 809 954 | 1 935 | 1 934 | 2 628 357 | 2 636 088 | 3 393 | 3 397 | 0 | 0 | 0 | 0 |
| Intérieur et aménagement du territoire | | 3 916 665 | 3 906 061 | -0,27% | 6 081 | 6 010 | -1,17% | 2 347 675 | 2 348 005 | 3 238 | 3 237 | 1 553 454 | 1 542 520 | 2 802 | 2 732 | 15 536 | 15 536 | 41 | 41 |
| Jeunesse, sports et vie associative | | 140 639 | 141 747 | 0,79% | 257 | 260 | 1,17% | 140 639 | 141 747 | 257 | 260 | 0 | 0 | 0 | 0 | 0 | 0 | 0 | 0 |
| Justice | | 7 447 377 | 7 449 103 | 0,02% | 14 052 | 14 052 | 0,00% | 3 476 410 | 3 478 092 | 5 531 | 5 531 | 1 887 831 | 1 887 814 | 3 262 | 3 262 | 2 083 136 | 2 083 197 | 5 259 | 5 259 |
| Petites et moyennes entreprises, commerce, artisanat et professions libérales | | 40 504 | 40 504 | 0,00% | 44 | 44 | 0,00% | 0 | 0 | 0 | 0 | 0 | 0 | 0 | 0 | 40 504 | 40 504 | 44 | 44 |
| Santé et solidarités | | 15 162 354 | 15 188 450 | 0,17% | 19 696 | 19 700 | 0,02% | 4 536 553 | 4 544 570 | 5 466 | 5 466 | 10 618 846 | 10 636 925 | 14 218 | 14 222 | 6 955 | 6 955 | 12 | 12 |
| Transports, équipement, tourisme et mer | 1 | 5 944 361 | 6 322 983 | 6,37% | 7 495 | 8 056 | 7,48% | 2 125 378 | 2 143 411 | 2 519 | 2 540 | 3 623 040 | 3 983 629 | 4 611 | 5 151 | 195 943 | 195 943 | 365 | 365 |
| total pour l'ensemble des domaines | | 63 450 196 | 63 906 545 | 0,72% | 85 970 | 86 521 | 0,64% | 22 822 389 | 22 881 919 | 30 426 | 30 467 | 31 571 093 | 31 962 525 | 43 780 | 44 281 | 9 056 714 | 9 062 101 | 11 764 | 11 773 |

Commentaires

1. voir dans le document "Transports" le commentaire sur le code du tourisme

| Indicateurs de volume des codes Variation cumulée 1.8.2006 - 31.10.2006 | commentaires | ensemble | | | | | | parties législatives | | | | parties réglementaires | | | | codes non divisés en parties | | | |
|--|--------------|-------------------|-------------------|--------------|---------------------|---------------|--------------|----------------------|-------------------|---------------------|---------------|------------------------|-------------------|---------------------|---------------|------------------------------|------------------|---------------------|---------------|
| | | signes | | | articles en vigueur | | | signes | | articles en vigueur | | signes | | articles en vigueur | | signes | | articles en vigueur | |
| | | 01/08/06 | 31/10/06 | variation | 01/08/06 | 31/10/06 | variation | 01/08/06 | 31/10/06 | 01/08/06 | 31/10/06 | 01/08/06 | 31/10/06 | 01/08/06 | 31/10/06 | 01/08/06 | 31/10/06 | 01/08/06 | 31/10/06 |
| Agriculture et pêche | | 6 589 445 | 6 648 703 | 0,90% | 8 494 | 8 534 | 0,47% | 1 872 285 | 1 901 042 | 2 378 | 2 394 | 4 717 160 | 4 747 661 | 6 116 | 6 140 | 0 | 0 | 0 | 0 |
| Budget et réforme de l'Etat | | 7 250 532 | 7 274 628 | 0,33% | 7 030 | 7 056 | 0,37% | 593 040 | 592 912 | 923 | 923 | 601 540 | 600 433 | 884 | 885 | 6 055 952 | 6 081 283 | 5 223 | 5 248 |
| Culture et communication | | 308 192 | 309 901 | 0,55% | 475 | 479 | 0,84% | 257 088 | 258 647 | 412 | 415 | 0 | 0 | 0 | 0 | 51 104 | 51 254 | 63 | 64 |
| Défense | | 2 281 611 | 2 281 828 | 0,01% | 3 857 | 3 859 | 0,05% | 1 098 750 | 1 098 752 | 1 884 | 1 884 | 1 004 328 | 1 004 543 | 1 604 | 1 606 | 178 533 | 178 533 | 369 | 369 |
| Ecologie et développement durable | | 1 859 133 | 1 887 758 | 1,54% | 2 579 | 2 600 | 0,81% | 973 009 | 969 457 | 1 200 | 1 197 | 886 124 | 918 301 | 1 379 | 1 403 | 0 | 0 | 0 | 0 |
| Economie, finances et industrie | 1 | 6 136 309 | 6 352 199 | 3,52% | 8 046 | 8 190 | 1,79% | 2 780 028 | 2 846 654 | 3 674 | 3 720 | 3 057 363 | 3 096 649 | 4 039 | 4 099 | 298 918 | 408 896 | 333 | 371 |
| Education nationale, enseignement supérieur et recherche | | 1 647 030 | 1 656 638 | 0,58% | 2 337 | 2 350 | 0,56% | 748 756 | 748 676 | 966 | 966 | 898 274 | 907 962 | 1 371 | 1 384 | 0 | 0 | 0 | 0 |
| Emploi, cohésion sociale et logement | | 4 454 292 | 4 446 042 | -0,19% | 5 337 | 5 331 | -0,11% | 1 813 756 | 1 809 954 | 1 936 | 1 934 | 2 640 536 | 2 636 088 | 3 401 | 3 397 | 0 | 0 | 0 | 0 |
| Intérieur et aménagement du territoire | | 3 948 297 | 3 906 061 | -1,07% | 6 106 | 6 010 | -1,57% | 2 376 451 | 2 348 005 | 3 261 | 3 237 | 1 556 310 | 1 542 520 | 2 804 | 2 732 | 15 536 | 15 536 | 41 | 41 |
| Jeunesse, sports et vie associative | | 140 639 | 141 747 | 0,79% | 257 | 260 | 1,17% | 140 639 | 141 747 | 257 | 260 | 0 | 0 | 0 | 0 | 0 | 0 | 0 | 0 |
| Justice | | 7 497 800 | 7 449 103 | -0,65% | 14 024 | 14 052 | 0,20% | 3 476 133 | 3 478 092 | 5 531 | 5 531 | 1 944 401 | 1 887 814 | 3 249 | 3 262 | 2 077 266 | 2 083 197 | 5 244 | 5 259 |
| Petites et moyennes entreprises, commerce, artisanat et professions libérales | | 40 504 | 40 504 | 0,00% | 44 | 44 | 0,00% | 0 | 0 | 0 | 0 | 0 | 0 | 0 | 0 | 40 504 | 40 504 | 44 | 44 |
| Santé et solidarités | | 15 048 357 | 15 188 450 | 0,93% | 19 579 | 19 700 | 0,62% | 4 532 757 | 4 544 570 | 5 466 | 5 466 | 10 508 645 | 10 636 925 | 14 101 | 14 222 | 6 955 | 6 955 | 12 | 12 |
| Transports, équipement, tourisme et mer | 2 | 5 901 580 | 6 322 983 | 7,14% | 7 443 | 8 056 | 8,24% | 2 110 047 | 2 143 411 | 2 507 | 2 540 | 3 595 590 | 3 983 629 | 4 571 | 5 151 | 195 943 | 195 943 | 365 | 365 |
| total pour l'ensemble des domaines | | 63 103 721 | 63 906 545 | 1,27% | 85 608 | 86 521 | 1,07% | 22 772 739 | 22 881 919 | 30 395 | 30 467 | 31 410 271 | 31 962 525 | 43 519 | 44 281 | 8 920 711 | 9 062 101 | 11 694 | 11 773 |

Commentaires

1. voir dans le document "Economie_VT" les commentaires sur le code de la propriété intellectuelle et le code des marchés publics.

2. voir dans le document "Transports_VT" le commentaire sur le code du tourisme

| Indicateurs de volume des codes Variation cumulée 1.7.2005 - 31.10.2006 | ensemble | | | | | | parties législatives | | | | parties réglementaires | | | | codes non divisés en parties | | | |
|--|-------------------|-------------------|---------------|---------------------|---------------|--------------|----------------------|-------------------|---------------------|---------------|------------------------|-------------------|---------------------|---------------|------------------------------|------------------|---------------------|---------------|
| | signes | | | articles en vigueur | | | signes | | articles en vigueur | | signes | | articles en vigueur | | signes | | articles en vigueur | |
| | 01/07/05 | 31/10/06 | variation | 01/07/05 | 31/10/06 | variation | 01/07/05 | 31/10/06 | 01/07/05 | 31/10/06 | 01/07/05 | 31/10/06 | 01/07/05 | 31/10/06 | 01/07/05 | 31/10/06 | 01/07/05 | 31/10/06 |
| <i>Agriculture et pêche</i> | 6 719 575 | 6 648 703 | -1,05% | 8 723 | 8 534 | -2,17% | 1 944 236 | 1 901 042 | 2 485 | 2 394 | 4 639 440 | 4 747 661 | 6 056 | 6 140 | 135 899 | 0 | 182 | 0 |
| <i>Budget et réforme de l'Etat</i> | 6 871 078 | 7 274 628 | 5,87% | 6 777 | 7 056 | 4,12% | 442 107 | 592 912 | 610 | 923 | 600 260 | 600 433 | 887 | 885 | 5 828 711 | 6 081 283 | 5 280 | 5 248 |
| <i>Culture et communication</i> | 298 401 | 309 901 | 3,85% | 470 | 478 | 1,70% | 225 480 | 258 647 | 383 | 415 | 0 | 0 | 0 | 0 | 72 921 | 51 254 | 87 | 64 |
| <i>Défense</i> | 1 947 497 | 2 281 828 | 17,17% | 3 238 | 3 859 | 19,18% | 760 532 | 1 098 752 | 1 247 | 1 884 | 1 008 434 | 1 004 543 | 1 622 | 1 606 | 178 531 | 178 533 | 369 | 369 |
| <i>Ecologie et développement durable</i> | 1 513 418 | 1 887 758 | 24,73% | 2 164 | 2 600 | 20,15% | 910 020 | 969 457 | 1 152 | 1 197 | 603 398 | 918 301 | 1 012 | 1 403 | 0 | 0 | 0 | 0 |
| <i>Economie, finances et industrie</i> | 5 072 227 | 6 352 199 | 25,23% | 6 760 | 8 190 | 21,15% | 2 581 186 | 2 846 654 | 3 519 | 3 720 | 2 152 871 | 3 096 649 | 2 847 | 4 099 | 319 011 | 408 896 | 364 | 371 |
| <i>Education nationale, enseignement supérieur et recherche</i> | 1 068 696 | 1 656 638 | 55,01% | 1 474 | 2 350 | 59,43% | 725 140 | 748 676 | 937 | 966 | 343 556 | 907 962 | 537 | 1 384 | 0 | 0 | 0 | 0 |
| <i>Emploi, cohésion sociale et logement</i> | 4 208 705 | 4 446 042 | 5,64% | 5 186 | 5 331 | 2,80% | 1 699 151 | 1 809 954 | 1 850 | 1 934 | 2 509 554 | 2 636 088 | 3 336 | 3 397 | 0 | 0 | 0 | 0 |
| <i>Intérieur et aménagement du territoire</i> | 3 828 015 | 3 906 061 | 2,04% | 6 025 | 6 010 | -0,25% | 2 261 247 | 2 348 005 | 3 181 | 3 237 | 1 551 232 | 1 542 520 | 2 803 | 2 732 | 15 536 | 15 536 | 41 | 41 |
| <i>Jeunesse, sports et vie associative</i> | 0 | 141 747 | n.s | 0 | 260 | n.s | 0 | 141 747 | 0 | 260 | 0 | 0 | 0 | 0 | 0 | 0 | 0 | 0 |
| <i>Justice</i> | 6 776 581 | 7 449 103 | 9,92% | 13 051 | 14 052 | 7,67% | 3 234 469 | 3 478 092 | 5 190 | 5 531 | 1 849 480 | 1 887 814 | 3 213 | 3 262 | 1 692 632 | 2 083 197 | 4 648 | 5 259 |
| <i>Petites et moyennes entreprises, commerce, artisanat et professions libérales</i> | 40 133 | 40 504 | 0,92% | 45 | 44 | -2,22% | 0 | 0 | 0 | 0 | 0 | 0 | 0 | 0 | 40 133 | 40 504 | 45 | 44 |
| <i>Santé et solidarités</i> | 13 478 434 | 15 188 450 | 12,69% | 17 929 | 19 700 | 9,88% | 4 358 288 | 4 544 570 | 5 459 | 5 466 | 9 088 807 | 10 636 925 | 12 430 | 14 222 | 31 339 | 6 955 | 40 | 12 |
| <i>Transports, équipement, tourisme et mer</i> | 5 639 238 | 6 322 983 | 12,12% | 7 242 | 8 056 | 11,24% | 1 850 251 | 2 143 411 | 2 199 | 2 540 | 3 561 231 | 3 983 629 | 4 619 | 5 151 | 227 756 | 195 943 | 424 | 365 |
| total pour l'ensemble des domaines | 57 442 839 | 63 906 545 | 11,25% | 79 054 | 86 521 | 9,45% | 20 992 107 | 22 881 919 | 28 212 | 30 467 | 27 908 263 | 31 962 525 | 39 362 | 44 281 | 8 542 469 | 9 062 101 | 11 480 | 11 773 |

| poisés dans le volume total en signes | Indicateurs de volume des codes Variation mensuelle OCTOBRE 2006 | commentaires | Ministère de l'Agriculture et de la pêche | | | | | | | | | | | | | |
|---------------------------------------|---|--------------|---|------------------|---------------------|--------------|--------------|---------------|----------------------|------------------|---------------------|--------------|------------------------|------------------|---------------------|--------------|
| | | | ensemble | | | | | | parties législatives | | | | parties réglementaires | | | |
| | | | signes | | articles en vigueur | | | | signes | | articles en vigueur | | signes | | articles en vigueur | |
| | | | 01/10/06 | 31/10/06 | 01/10/06 | 31/10/06 | 01/10/06 | 31/10/06 | 01/10/06 | 31/10/06 | 01/10/06 | 31/10/06 | 01/10/06 | 31/10/06 | | |
| 11,80% | Code forestier | 1 | 776 636 | 784 575 | 1,02% | 1 176 | 1 185 | 0,77% | 276 625 | 276 625 | 399 | 399 | 500 011 | 507 950 | 777 | 786 |
| 88,20% | Code rural | | 5 849 861 | 5 864 128 | 0,24% | 7 365 | 7 349 | -0,22% | 1 595 551 | 1 624 417 | 1 979 | 1 995 | 4 254 310 | 4 239 711 | 5 386 | 5 354 |
| 100,00% | total | | 6 626 497 | 6 648 703 | 0,34% | 8 541 | 8 534 | -0,08% | 1 872 176 | 1 901 042 | 2 378 | 2 394 | 4 754 321 | 4 747 661 | 6 163 | 6 140 |

Commentaires

1 principaux textes entrés en vigueur au cours de la période :

Décret n°2006-1230 du 6 octobre 2006 relatif aux travaux de recherche et aux captages d'eau dans les forêts de protection et modifiant le code forestier

| poids dans le volume total en signes | Indicateurs de volume des codes Variation cumulée 1.8.2006 - 31.10.2006 | commentaires | Ministère de l'Agriculture et de la pêche | | | | | | | | | | | | | |
|--------------------------------------|--|--------------|---|------------------|---------------------|--------------|--------------|--------------|----------------------|------------------|--------------|--------------|------------------------|------------------|--------------|--------------|
| | | | ensemble | | | | | | parties législatives | | | | parties réglementaires | | | |
| | | | signes | | articles en vigueur | | signes | | articles en vigueur | | signes | | articles en vigueur | | | |
| | | | 01/08/06 | 31/10/06 | 01/08/06 | 31/10/06 | 01/08/06 | 31/10/06 | 01/08/06 | 31/10/06 | 01/08/06 | 31/10/06 | 01/08/06 | 31/10/06 | | |
| 11,80% | Code forestier | | 777 304 | 784 575 | 0,94% | 1 176 | 1 185 | 0,77% | 276 601 | 276 625 | 399 | 399 | 500 703 | 507 950 | 777 | 786 |
| 88,20% | Code rural | | 5 812 141 | 5 864 128 | 0,89% | 7 318 | 7 349 | 0,42% | 1 595 684 | 1 624 417 | 1 979 | 1 995 | 4 216 457 | 4 239 711 | 5 339 | 5 354 |
| 100,00% | total | | 6 589 445 | 6 648 703 | 0,90% | 8 494 | 8 534 | 0,47% | 1 872 285 | 1 901 042 | 2 378 | 2 394 | 4 717 160 | 4 747 661 | 6 116 | 6 140 |

| poids dans le volume total en signes | Indicateurs de volume des codes Variation cumulée 1.7.2005 - 31.10.2006 | commentaires | Ministère de l'Agriculture et de la pêche | | | | | | | | | | | | | | | | | |
|--------------------------------------|--|--------------|---|------------------|---------------------|--------------|----------------------|---------------|---------------------|------------------|------------------------|--------------|---------------------|------------------|------------------------------|--------------|---------------------|----------|------------|----------|
| | | | ensemble | | | | parties législatives | | | | parties réglementaires | | | | codes non divisés en parties | | | | | |
| | | | signes | | articles en vigueur | | signes | | articles en vigueur | | signes | | articles en vigueur | | signes | | articles en vigueur | | | |
| | | | 01/07/05 | 31/10/06 | 01/07/05 | 31/10/06 | 01/07/05 | 31/10/06 | 01/07/05 | 31/10/06 | 01/07/05 | 31/10/06 | 01/07/05 | 31/10/06 | 01/07/05 | 31/10/06 | 01/07/05 | 31/10/06 | | |
| 11,80% | Code forestier | | 805 944 | 784 575 | -2,65% | 1 242 | 1 185 | -4,59% | 276 435 | 276 625 | 400 | 399 | 529 509 | 507 950 | 842 | 786 | 0 | 0 | 0 | 0 |
| 88,20% | Code rural | | 5 913 631 | 5 864 128 | -0,84% | 7 481 | 7 349 | -1,76% | 1 667 801 | 1 624 417 | 2 085 | 1 995 | 4 109 931 | 4 239 711 | 5 214 | 5 354 | 135 899 | 0 | 182 | 0 |
| 100,00% | total | | 6 719 575 | 6 648 703 | -1,05% | 8 723 | 8 534 | -2,17% | 1 944 236 | 1 901 042 | 2 485 | 2 394 | 4 639 440 | 4 747 661 | 6 056 | 6 140 | 135 899 | 0 | 182 | 0 |

| pois dans le volume total en signes | Indicateurs de volume des codes | commentaires | Ministère du Budget et de la réforme de l'Etat | | | | | | | | | | | | | | | | | |
|-------------------------------------|--|--------------|--|------------------|---------------------|--------------|----------------------|--------------|---------------------|----------------|------------------------|------------|---------------------|----------------|------------------------------|------------|---------------------|------------------|--------------|--------------|
| | | | ensemble | | | | parties législatives | | | | parties réglementaires | | | | codes non divisés en parties | | | | | |
| | | | signes | | articles en vigueur | | signes | | articles en vigueur | | signes | | articles en vigueur | | signes | | articles en vigueur | | | |
| | | | 01/10/06 | 31/10/06 | 01/10/06 | 31/10/06 | 01/10/06 | 31/10/06 | 01/10/06 | 31/10/06 | 01/10/06 | 31/10/06 | 01/10/06 | 31/10/06 | 01/10/06 | 31/10/06 | 01/10/06 | 31/10/06 | | |
| 5,62% | Code des douanes | | 408 382 | 408 482 | 0,02% | 484 | 484 | 0,00% | | | | | | | | 408 382 | 408 482 | 484 | 484 | |
| 2,69% | Code des pensions civiles et militaires de retraite | | 196 037 | 196 037 | 0,00% | 231 | 231 | 0,00% | 86 898 | 86 898 | 94 | 94 | 109 139 | 109 139 | 137 | 137 | | | | |
| 4,76% | Code du domaine de l'État | | 346 583 | 346 598 | 0,00% | 483 | 483 | 0,00% | 24 130 | 24 130 | 25 | 25 | 322 453 | 322 468 | 458 | 458 | | | | |
| 2,99% | Code général de la propriété des personnes publiques | | 217 701 | 217 701 | 0,00% | 416 | 416 | 0,00% | 217 701 | 217 701 | 416 | 416 | 0 | 0 | 0 | 0 | | | | |
| 77,98% | Code général des impôts (et annexes) | | 5 668 240 | 5 672 801 | 0,08% | 4 756 | 4 764 | 0,17% | | | | | | | | 5 668 240 | 5 672 801 | 4 756 | 4 764 | |
| 5,95% | Livre des procédures fiscales | | 432 644 | 433 009 | 0,08% | 677 | 678 | 0,15% | 264 183 | 264 183 | 388 | 388 | 168 461 | 168 826 | 289 | 290 | | | | |
| 100,00% | total | | 7 269 587 | 7 274 628 | 0,07% | 7 047 | 7 056 | 0,13% | 592 912 | 592 912 | 923 | 923 | 600 053 | 600 433 | 884 | 885 | 6 076 622 | 6 081 283 | 5 240 | 5 248 |

| Indicateurs de volume des codes | Variation cumulée 1.8.2006 - 31.10.2006 | commentaires | Ministère du Budget et de la réforme de l'Etat | | | | | | | | | | | | | | | | | |
|---------------------------------|--|--------------|--|------------------|---------------------|--------------|--------------|--------------|----------------------|----------------|---------------------|------------|------------------------|----------------|---------------------|------------|------------------------------|------------------|---------------------|--------------|
| | | | ensemble | | | | | | parties législatives | | | | parties réglementaires | | | | codes non divisés en parties | | | |
| | | | signes | | articles en vigueur | | | | signes | | articles en vigueur | | signes | | articles en vigueur | | signes | | articles en vigueur | |
| | | | 01/08/06 | 31/10/06 | 01/08/06 | 31/10/06 | | | 01/08/06 | 31/10/06 | 01/08/06 | 31/10/06 | 01/08/06 | 31/10/06 | 01/08/06 | 31/10/06 | 01/08/06 | 31/10/06 | 01/08/06 | 31/10/06 |
| 5,62% | Code des douanes | | 408 380 | 408 482 | 0,02% | 484 | 484 | 0,00% | | | | | | | | | 408 380 | 408 482 | 484 | 484 |
| 2,69% | Code des pensions civiles et militaires de retraite | | 196 034 | 196 037 | 0,00% | 231 | 231 | 0,00% | 86 898 | 86 898 | 94 | 94 | 109 136 | 109 139 | 137 | 137 | | | | |
| 4,76% | Code du domaine de l'État | | 347 543 | 346 598 | -0,27% | 484 | 483 | -0,21% | 24 130 | 24 130 | 25 | 25 | 323 413 | 322 468 | 459 | 458 | | | | |
| 2,99% | Code général de la propriété des personnes publiques | | 217 701 | 217 701 | 0,00% | 416 | 416 | 0,00% | 217 701 | 217 701 | 416 | 416 | 0 | 0 | 0 | 0 | | | | |
| 77,98% | Code général des impôts (et annexes) | | 5 647 572 | 5 672 801 | 0,45% | 4 739 | 4 764 | 0,53% | | | | | | | | | 5 647 572 | 5 672 801 | 4 739 | 4 764 |
| 5,95% | Livre des procédures fiscales | | 433 302 | 433 009 | -0,07% | 676 | 678 | 0,30% | 264 311 | 264 183 | 388 | 388 | 168 991 | 168 826 | 288 | 290 | | | | |
| 100,00% | total | | 7 250 532 | 7 274 628 | 0,33% | 7 030 | 7 056 | 0,37% | 593 040 | 592 912 | 923 | 923 | 601 540 | 600 433 | 884 | 885 | 6 055 952 | 6 081 283 | 5 223 | 5 248 |

| pois dans le volume total en signes | Indicateurs de volume des codes | commentaires | Ministère du Budget et de la réforme de l'Etat | | | | | | | | | | | | | | | | | |
|-------------------------------------|--|--------------|--|------------------|---------------------|--------------|--------------|--------------|----------------------|----------------|---------------------|------------|------------------------|----------------|---------------------|------------|------------------------------|------------------|---------------------|--------------|
| | | | ensemble | | | | | | parties législatives | | | | parties réglementaires | | | | codes non divisés en parties | | | |
| | | | signes | | articles en vigueur | | | | signes | | articles en vigueur | | signes | | articles en vigueur | | signes | | articles en vigueur | |
| | | | 01/07/05 | 31/10/06 | 01/07/05 | 31/10/06 | 01/07/05 | 31/10/06 | 01/07/05 | 31/10/06 | 01/07/05 | 31/10/06 | 01/07/05 | 31/10/06 | 01/07/05 | 31/10/06 | 01/07/05 | 31/10/06 | | |
| 5,62% | Code des douanes | | 397 364 | 408 482 | 2,80% | 480 | 484 | 0,83% | | | | | | | | 397 364 | 408 482 | 480 | 484 | |
| 2,69% | Code des pensions civiles et militaires de retraite | | 206 271 | 196 037 | -4,96% | 241 | 231 | -4,15% | 96 741 | 86 898 | 103 | 94 | 109 530 | 109 139 | 138 | 137 | | | | |
| 4,76% | Code du domaine de l'État | | 415 417 | 346 598 | -16,57% | 598 | 483 | -19,23% | 87 526 | 24 130 | 130 | 25 | 327 891 | 322 468 | 468 | 458 | | | | |
| 2,99% | Code général de la propriété des personnes publiques | | 0 | 217 701 | n.s. | 0 | 416 | n.s. | 0 | 217 701 | 0 | 416 | 0 | 0 | 0 | 0 | | | | |
| 77,98% | Code général des impôts (et annexes) | | 5 431 347 | 5 672 801 | 4,45% | 4 800 | 4 764 | -0,75% | | | | | | | | 5 431 347 | 5 672 801 | 4 800 | 4 764 | |
| 5,95% | Livre des procédures fiscales | | 420 679 | 433 009 | 2,93% | 658 | 678 | 3,04% | 257 840 | 264 183 | 377 | 388 | 162 839 | 168 826 | 281 | 290 | | | | |
| 100,00% | total | | 6 871 078 | 7 274 628 | 5,87% | 6 777 | 7 056 | 4,12% | 442 107 | 592 912 | 610 | 923 | 600 260 | 600 433 | 887 | 885 | 5 828 711 | 6 081 283 | 5 280 | 5 248 |

n.s. = non significatif

| poés dans le volume total en signes | Indicateurs de volume des codes | commentaires | Ministère de la Culture et de la communication | | | | | | | | | | | | | | | | | |
|-------------------------------------|---------------------------------------|--------------|--|----------------|---------------------|------------|------------|--------------|----------------------|----------------|---------------------|------------|------------------------|----------|---------------------|----------|------------------------------|---------------|---------------------|-----------|
| | | | ensemble | | | | | | parties législatives | | | | parties réglementaires | | | | codes non divisés en parties | | | |
| | | | signes | | articles en vigueur | | | | signes | | articles en vigueur | | signes | | articles en vigueur | | signes | | articles en vigueur | |
| | | | 01/10/06 | 31/10/06 | 01/10/06 | 31/10/06 | 01/10/06 | 31/10/06 | 01/10/06 | 31/10/06 | 01/10/06 | 31/10/06 | 01/10/06 | 31/10/06 | 01/10/06 | 31/10/06 | 01/10/06 | 31/10/06 | | |
| 16,54% | Code de l'industrie cinématographique | | 50 589 | 51 254 | 1,31% | 63 | 64 | 1,59% | | | | | | | | | 50 589 | 51 254 | 63 | 64 |
| 83,46% | Code du patrimoine | | 258 647 | 258 647 | 0,00% | 415 | 415 | 0,00% | 258 647 | 258 647 | 415 | 415 | 0 | 0 | 0 | 0 | | | | |
| 100,00% | total | | 309 236 | 309 901 | 0,22% | 478 | 479 | 0,21% | 258 647 | 258 647 | 415 | 415 | 0 | 0 | 0 | 0 | 50 589 | 51 254 | 63 | 64 |

| poids dans le volume total en signes | Indicateurs de volume des codes | commentaires | Ministère de la Culture et de la communication | | | | | | | | | | | | | | | | | |
|--------------------------------------|---------------------------------------|--------------|--|----------------|---------------------|------------|------------|--------------|----------------------|----------------|------------|------------|------------------------|----------|----------|----------|------------------------------|---------------|-----------|-----------|
| | | | ensemble | | | | | | parties législatives | | | | parties réglementaires | | | | codes non divisés en parties | | | |
| | | | signes | | articles en vigueur | | signes | | articles en vigueur | | signes | | articles en vigueur | | signes | | articles en vigueur | | | |
| | | | 01/08/06 | 31/10/06 | 01/08/06 | 31/10/06 | 01/08/06 | 31/10/06 | 01/08/06 | 31/10/06 | 01/08/06 | 31/10/06 | 01/08/06 | 31/10/06 | 01/08/06 | 31/10/06 | 01/08/06 | 31/10/06 | | |
| 16,54% | Code de l'industrie cinématographique | | 51 104 | 51 254 | 0,29% | 63 | 64 | 1,59% | | | | | | | | 51 104 | 51 254 | 63 | 64 | |
| 83,46% | Code du patrimoine | | 257 088 | 258 647 | 0,61% | 412 | 415 | 0,73% | 257 088 | 258 647 | 412 | 415 | 0 | 0 | 0 | 0 | | | | |
| 100,00% | total | | 308 192 | 309 901 | 0,55% | 475 | 479 | 0,84% | 257 088 | 258 647 | 412 | 415 | 0 | 0 | 0 | 0 | 51 104 | 51 254 | 63 | 64 |

| pois dans le volume total en signes | Indicateurs de volume des codes | commentaires | Ministère de la Culture et de la communication | | | | | | | | | | | | | | | | | |
|-------------------------------------|---------------------------------------|--------------|--|----------------|---------------------|------------|------------|--------------|----------------------|----------------|------------|------------|------------------------|----------|----------|----------|------------------------------|---------------|-----------|-----------|
| | | | ensemble | | | | | | parties législatives | | | | parties réglementaires | | | | codes non divisés en parties | | | |
| | | | signes | | articles en vigueur | | signes | | articles en vigueur | | signes | | articles en vigueur | | signes | | articles en vigueur | | | |
| | | | 01/07/05 | 31/10/06 | 01/07/05 | 31/10/06 | 01/07/05 | 31/10/06 | 01/07/05 | 31/10/06 | 01/07/05 | 31/10/06 | 01/07/05 | 31/10/06 | 01/07/05 | 31/10/06 | 01/07/05 | 31/10/06 | | |
| 16,54% | Code de l'industrie cinématographique | 1 | 72 921 | 51 254 | -29,71% | 87 | 63 | -27,59% | 0 | 0 | 0 | 0 | 0 | 0 | 0 | 0 | 72 921 | 51 254 | 87 | 64 |
| 83,46% | Code du patrimoine | 2 | 225 480 | 258 647 | 14,71% | 383 | 415 | 8,36% | 225 480 | 258 647 | 383 | 415 | 0 | 0 | 0 | 0 | | | | |
| 100,00% | total | | 298 401 | 309 901 | 3,85% | 470 | 478 | 1,70% | 225 480 | 258 647 | 383 | 415 | 0 | 0 | 0 | 0 | 72 921 | 51 254 | 87 | 64 |

Commentaires

principaux textes entrés en vigueur au cours de la période :

- 1 Ordonnance n°2005-652 du 6 juin 2005 relative au registre public de la cinématographie et de l'audiovisuel et créant un registre des options
- 2 Ordonnance n°2005-1128 du 8 septembre 2005 relative aux monuments historiques et aux espaces protégés

| pois dans le volume total en signes | Indicateurs de volume des codes | commentaires | Ministère de la Défense | | | | | | | | | | | | | | | | | |
|-------------------------------------|---|--------------|-------------------------|------------------|---------------------|--------------|----------------------|--------------|---------------------|------------------|------------------------|--------------|---------------------|------------------|------------------------------|--------------|---------------------|----------------|------------|------------|
| | | | ensemble | | | | parties législatives | | | | parties réglementaires | | | | codes non divisés en parties | | | | | |
| | | | signes | | articles en vigueur | | signes | | articles en vigueur | | signes | | articles en vigueur | | signes | | articles en vigueur | | | |
| | | | 01/10/06 | 31/10/06 | 01/10/06 | 31/10/06 | 01/10/06 | 31/10/06 | 01/10/06 | 31/10/06 | 01/10/06 | 31/10/06 | 01/10/06 | 31/10/06 | 01/10/06 | 31/10/06 | 01/10/06 | 31/10/06 | | |
| 7,82% | Code de justice militaire | | 178 533 | 178 533 | 0,00% | 369 | 369 | 0,00% | | | | | | | | 178 533 | 178 533 | 369 | 369 | |
| 14,53% | Nouveau code de justice militaire | | 331 609 | 331 609 | 0,00% | 634 | 634 | 0,00% | 331 609 | 331 609 | 634 | 634 | | | | | | | | |
| 12,12% | Code de la défense | | 276 482 | 276 482 | 0,00% | 481 | 481 | 0,00% | 276 482 | 276 482 | 481 | 481 | | | | | | | | |
| 53,00% | Code des pensions militaires d'invalidité | | 1 209 301 | 1 209 300 | 0,00% | 1 855 | 1 855 | 0,00% | 361 134 | 361 133 | 540 | 540 | 848 167 | 848 167 | 1 315 | 1 315 | | | | |
| 12,53% | Code du service national | | 285 904 | 285 904 | 0,00% | 520 | 520 | 0,00% | 129 529 | 129 528 | 229 | 229 | 156 375 | 156 376 | 291 | 291 | | | | |
| 100,00% | total | | 2 281 829 | 2 281 828 | 0,00% | 3 859 | 3 859 | 0,00% | 1 098 754 | 1 098 752 | 1 884 | 1 884 | 1 004 542 | 1 004 543 | 1 606 | 1 606 | 178 533 | 178 533 | 369 | 369 |

| pois dans le volume total en signes | Indicateurs de volume des codes | commentaires | Ministère de la Défense | | | | | | | | | | | | | | | | | |
|-------------------------------------|---|--------------|-------------------------|------------------|---------------------|--------------|--------------|--------------|----------------------|------------------|--------------|--------------|------------------------|------------------|--------------|--------------|------------------------------|----------------|------------|------------|
| | | | ensemble | | | | | | parties législatives | | | | parties réglementaires | | | | codes non divisés en parties | | | |
| | | | signes | | articles en vigueur | | signes | | articles en vigueur | | signes | | articles en vigueur | | signes | | articles en vigueur | | | |
| | | | 01/08/06 | 31/10/06 | 01/08/06 | 31/10/06 | 01/08/06 | 31/10/06 | 01/08/06 | 31/10/06 | 01/08/06 | 31/10/06 | 01/08/06 | 31/10/06 | 01/08/06 | 31/10/06 | 01/08/06 | 31/10/06 | | |
| 7,82% | Code de justice militaire | | 178 533 | 178 533 | 0,00% | 369 | 369 | 0,00% | | | | | | | | 178 533 | 178 533 | 369 | 369 | |
| 14,53% | Nouveau code de justice militaire | | 331 609 | 331 609 | 0,00% | 634 | 634 | 0,00% | 331 609 | 331 609 | 634 | 634 | | | | | | | | |
| 12,12% | Code de la défense | | 276 482 | 276 482 | 0,00% | 481 | 481 | 0,00% | 276 482 | 276 482 | 481 | 481 | | | | | | | | |
| 53,00% | Code des pensions militaires d'invalidité | | 1 209 082 | 1 209 300 | 0,02% | 1 853 | 1 855 | 0,11% | 361 130 | 361 133 | 540 | 540 | 847 952 | 848 167 | 1 313 | 1 315 | | | | |
| 12,53% | Code du service national | | 285 905 | 285 904 | 0,00% | 520 | 520 | 0,00% | 129 529 | 129 528 | 229 | 229 | 156 376 | 156 376 | 291 | 291 | | | | |
| 100,00% | total | | 2 281 611 | 2 281 828 | 0,01% | 3 857 | 3 859 | 0,05% | 1 098 750 | 1 098 752 | 1 884 | 1 884 | 1 004 328 | 1 004 543 | 1 604 | 1 606 | 178 533 | 178 533 | 369 | 369 |

| pois dans le volume total en signes | Indicateurs de volume des codes Variation cumulée 1.7.2005 - 31.10.2006 | commentaires | Ministère de la Défense | | | | | | | | | | | | | | | | | |
|-------------------------------------|--|--------------|-------------------------|------------------|---------------------|--------------|----------------------|---------------|---------------------|------------------|------------------------|--------------|---------------------|------------------|------------------------------|--------------|---------------------|----------------|------------|------------|
| | | | ensemble | | | | parties législatives | | | | parties réglementaires | | | | codes non divisés en parties | | | | | |
| | | | signes | | articles en vigueur | | signes | | articles en vigueur | | signes | | articles en vigueur | | signes | | articles en vigueur | | | |
| | | | 01/07/05 | 31/10/06 | 01/07/05 | 31/10/06 | 01/07/05 | 31/10/06 | 01/07/05 | 31/10/06 | 01/07/05 | 31/10/06 | 01/07/05 | 31/10/06 | 01/07/05 | 31/10/06 | 01/07/05 | 31/10/06 | | |
| 7,82% | Code de justice militaire | | 178 531 | 178 533 | 0,00% | 369 | 369 | 0,00% | | | | | | | | | 178 531 | 178 533 | 369 | 369 |
| 14,53% | Nouveau code de justice militaire | 1 | 0 | 331 609 | n.s. | 0 | 634 | n.s. | 0 | 331 609 | 0 | 634 | 0 | 0 | 0 | 0 | | | | |
| 12,12% | Code de la défense | | 273 962 | 276 482 | 0,92% | 481 | 481 | 0,00% | 273 962 | 276 482 | 481 | 481 | 0 | 0 | 0 | 0 | | | | |
| 53,00% | Code des pensions militaires d'invalidité | | 1 211 016 | 1 209 300 | -0,14% | 1 870 | 1 855 | -0,80% | 358 909 | 361 133 | 539 | 540 | 852 107 | 848 167 | 1 331 | 1 315 | | | | |
| 12,53% | Code du service national | | 283 988 | 285 904 | 0,67% | 518 | 520 | 0,39% | 127 661 | 129 528 | 227 | 229 | 156 327 | 156 376 | 291 | 291 | | | | |
| 100,00% | total | | 1 947 497 | 2 281 828 | 17,17% | 3 238 | 3 859 | 19,18% | 760 532 | 1 098 752 | 1 247 | 1 884 | 1 008 434 | 1 004 543 | 1 622 | 1 606 | 178 531 | 178 533 | 369 | 369 |

Commentaires

1 publication de la partie législative du nouveau code de justice militaire :

Ordonnance n° 2006-637 du 1er juin 2006 portant refonte du code de justice militaire (partie législative)

Ce texte entre en vigueur le lendemain de la publication au Journal officiel de la République française du décret en Conseil d'Etat portant partie réglementaire du code de justice militaire.

n.s. = non significatif

| poids dans le volume total en signes | Indicateurs de volume des codes | commentaires | Ministère de l'Ecologie et du développement durable | | | | | | | | | | | | | |
|--------------------------------------|---------------------------------|--------------|---|------------------|---------------------|--------------|----------------------|--------------|---------------------|----------------|------------------------|--------------|---------------------|----------------|--------------|--------------|
| | | | ensemble | | | | parties législatives | | | | parties réglementaires | | | | | |
| | | | signes | | articles en vigueur | | signes | | articles en vigueur | | signes | | articles en vigueur | | | |
| | | | 01/10/06 | 31/10/06 | 01/10/06 | 31/10/06 | 01/10/06 | 31/10/06 | 01/10/06 | 31/10/06 | 01/10/06 | 31/10/06 | 01/10/06 | 31/10/06 | | |
| n.s. | Code de l'environnement | | 1 874 256 | 1 887 758 | 0,72% | 2 568 | 2 600 | 1,25% | 972 487 | 969 457 | 1 200 | 1 197 | 901 769 | 918 301 | 1 368 | 1 403 |
| | total | | 1 874 256 | 1 887 758 | 0,72% | 2 568 | 2 600 | 1,25% | 972 487 | 969 457 | 1 200 | 1 197 | 901 769 | 918 301 | 1 368 | 1 403 |

| poids dans le volume total en signes | Indicateurs de volume des codes Variation cumulée 1.8.2006 - 31.10.2006 | commentaires | Ministère de l'Ecologie et du développement durable | | | | | | | | | | | | | |
|--------------------------------------|--|--------------|---|------------------|--------------|---------------------|--------------|--------------|----------------------|----------------|---------------------|--------------|------------------------|----------------|---------------------|--------------|
| | | | ensemble | | | | | | parties législatives | | | | parties réglementaires | | | |
| | | | signes | | | articles en vigueur | | | signes | | articles en vigueur | | signes | | articles en vigueur | |
| | | | 01/08/06 | 31/10/06 | | 01/08/06 | 31/10/06 | | 01/08/06 | 31/10/06 | 01/08/06 | 31/10/06 | 01/08/06 | 31/10/06 | 01/08/06 | 31/10/06 |
| n.s. | Code de l'environnement | | 1 859 133 | 1 887 758 | 1,54% | 2 579 | 2 600 | 0,81% | 973 009 | 969 457 | 1 200 | 1 197 | 886 124 | 918 301 | 1 379 | 1 403 |
| | total | | 1 859 133 | 1 887 758 | 1,54% | 2 579 | 2 600 | 0,81% | 973 009 | 969 457 | 1 200 | 1 197 | 886 124 | 918 301 | 1 379 | 1 403 |

| poids dans le volume total en signes | Indicateurs de volume des codes Variation cumulée 1.7.2005 - 31.10.2006 | commentaires | Ministère de l'Ecologie et du développement durable | | | | | | | | | | | | | |
|--------------------------------------|--|--------------|---|------------------|---------------|---------------------|--------------|---------------|----------------------|----------------|---------------------|--------------|------------------------|----------------|---------------------|--------------|
| | | | ensemble | | | | | | parties législatives | | | | parties réglementaires | | | |
| | | | signes | | | articles en vigueur | | | signes | | articles en vigueur | | signes | | articles en vigueur | |
| | | | 01/07/05 | 31/10/06 | | 01/07/05 | 31/10/06 | | 01/07/05 | 31/10/06 | | 01/07/05 | 31/10/06 | | 01/07/05 | 31/10/06 |
| n.s. | Code de l'environnement | | 1 513 418 | 1 887 758 | 24,73% | 2 164 | 2 600 | 20,15% | 910 020 | 969 457 | 1 152 | 1 197 | 603 398 | 918 301 | 1 012 | 1 403 |
| | total | | 1 513 418 | 1 887 758 | 24,73% | 2 164 | 2 600 | 20,15% | 910 020 | 969 457 | 1 152 | 1 197 | 603 398 | 918 301 | 1 012 | 1 403 |

n.s. = non significatif

| poide dans le volume total en signes | Indicateurs de volume des codes | commentaires | Ministère de l'Economie, des finances et de l'industrie | | | | | | | | | | | | | | | | | |
|--------------------------------------|---|--------------|---|------------------|---------------------|--------------|--------------|--------------|----------------------|------------------|--------------|--------------|------------------------|------------------|--------------|--------------|------------------------------|----------------|------------|------------|
| | | | ensemble | | | | | | parties législatives | | | | parties réglementaires | | | | codes non divisés en parties | | | |
| | | | signes | | articles en vigueur | | signes | | articles en vigueur | | signes | | articles en vigueur | | signes | | articles en vigueur | | | |
| | | | 01/10/06 | 31/10/06 | 01/10/06 | 31/10/06 | 01/10/06 | 31/10/06 | 01/10/06 | 31/10/06 | 01/10/06 | 31/10/06 | 01/10/06 | 31/10/06 | 01/10/06 | 31/10/06 | 01/10/06 | 31/10/06 | | |
| 8,75% | Code de la consommation | 1 | 550 319 | 556 007 | 1,03% | 760 | 766 | 0,79% | 342 159 | 347 847 | 461 | 467 | 208 160 | 208 160 | 299 | 299 | | | | |
| 12,28% | Code de la propriété intellectuelle | | 780 235 | 780 110 | -0,02% | 1 183 | 1 183 | 0,00% | 360 858 | 360 733 | 527 | 527 | 419 377 | 419 377 | 656 | 656 | | | | |
| 23,37% | Code des assurances | | 1 484 014 | 1 484 242 | 0,02% | 1 596 | 1 595 | -0,06% | 508 924 | 508 923 | 603 | 603 | 975 090 | 975 319 | 993 | 992 | | | | |
| 9,16% | Code des juridictions financières | | 580 812 | 581 886 | 0,18% | 1 004 | 1 008 | 0,40% | 251 793 | 251 793 | 447 | 447 | 329 019 | 330 093 | 557 | 561 | | | | |
| 4,38% | Code des marchés publics 2006 | | 278 453 | 278 453 | 0,00% | 177 | 177 | 0,00% | | | | | | | | | 278 453 | 278 453 | 177 | 177 |
| 9,02% | Code des postes et des communications électroniques | | 573 023 | 573 023 | 0,00% | 588 | 588 | 0,00% | 205 771 | 205 771 | 161 | 161 | 367 252 | 367 252 | 427 | 427 | | | | |
| 2,05% | Code minier | | 130 443 | 130 443 | 0,00% | 194 | 194 | 0,00% | | | | | | | | | 130 443 | 130 443 | 194 | 194 |
| 30,98% | Code monétaire et financier | | 1 965 774 | 1 968 035 | 0,12% | 2 672 | 2 679 | 0,26% | 1 171 587 | 1 171 587 | 1 515 | 1 515 | 794 187 | 796 448 | 1 157 | 1 164 | | | | |
| 100,00% | total | | 6 343 073 | 6 352 199 | 0,14% | 8 174 | 8 190 | 0,20% | 2 841 092 | 2 846 654 | 3 714 | 3 720 | 3 093 085 | 3 096 649 | 4 089 | 4 099 | 408 896 | 408 896 | 371 | 371 |

Commentaires

1 **principaux textes entrés en vigueur au cours de la période :**
Ordonnance n°2006-1224 du 5 octobre 2006 prise pour l'application du II de l'article 71 de la loi n°2006-11 du 5 janvier 2006 d'orientation agricole

| poids dans le volume total en signes | Indicateurs de volume des codes | commentaires | Ministère de l'Economie, des finances et de l'industrie | | | | | | | | | | | | | | | | | |
|--------------------------------------|---|--------------|---|------------------|---------------------|--------------|--------------|--------------|----------------------|------------------|---------------------|--------------|------------------------|------------------|---------------------|--------------|------------------------------|----------------|---------------------|------------|
| | | | ensemble | | | | | | parties législatives | | | | parties réglementaires | | | | codes non divisés en parties | | | |
| | | | signes | | articles en vigueur | | | | signes | | articles en vigueur | | signes | | articles en vigueur | | signes | | articles en vigueur | |
| | | | 01/08/06 | 31/10/06 | 01/08/06 | 31/10/06 | 01/08/06 | 31/10/06 | 01/08/06 | 31/10/06 | 01/08/06 | 31/10/06 | 01/08/06 | 31/10/06 | 01/08/06 | 31/10/06 | 01/08/06 | 31/10/06 | | |
| 8,75% | Code de la consommation | | 546 530 | 556 007 | 1,73% | 757 | 766 | 1,19% | 342 159 | 347 847 | 461 | 467 | 204 371 | 208 160 | 296 | 299 | | | | |
| 12,28% | Code de la propriété intellectuelle | 1 | 730 476 | 780 110 | 6,79% | 1 145 | 1 183 | 3,32% | 310 489 | 360 733 | 488 | 527 | 419 987 | 419 377 | 657 | 656 | | | | |
| 23,37% | Code des assurances | | 1 465 204 | 1 484 242 | 1,30% | 1 583 | 1 595 | 0,76% | 508 924 | 508 923 | 603 | 603 | 956 280 | 975 319 | 980 | 992 | | | | |
| 9,16% | Code des juridictions financières | | 580 004 | 581 886 | 0,32% | 1 002 | 1 008 | 0,60% | 251 253 | 251 793 | 446 | 447 | 328 751 | 330 093 | 556 | 561 | | | | |
| 0,00% | Code des marchés publics (code 2004) | 2 | 168 475 | 0 | -100,00% | 139 | 0 | -100,00% | | | | | | | | | 168 475 | 0 | 139 | 0 |
| 4,38% | Code des marchés publics (code 2006) | 2 | 0 | 278 453 | n.s. | 0 | 177 | n.s. | | | | | | | | | 0 | 278 453 | 0 | 177 |
| 9,02% | Code des postes et des communications électroniques | | 557 553 | 573 023 | 2,77% | 552 | 588 | 6,52% | 205 771 | 205 771 | 161 | 161 | 351 782 | 367 252 | 391 | 427 | | | | |
| 2,05% | Code minier | | 130 443 | 130 443 | 0,00% | 194 | 194 | 0,00% | | | | | | | | | 130 443 | 130 443 | 194 | 194 |
| 30,98% | Code monétaire et financier | | 1 957 624 | 1 968 035 | 0,53% | 2 674 | 2 679 | 0,19% | 1 161 432 | 1 171 587 | 1 515 | 1 515 | 796 192 | 796 448 | 1 159 | 1 164 | | | | |
| 100,00% | total | | 6 136 309 | 6 352 199 | 3,52% | 8 046 | 8 190 | 1,79% | 2 780 028 | 2 846 654 | 3 674 | 3 720 | 3 057 363 | 3 096 649 | 4 039 | 4 099 | 298 918 | 408 896 | 333 | 371 |

Commentaires

1 principaux textes entrés en vigueur au cours de la période :

Loi n° 2006-961 du 1er août 2006 relative au droit d'auteur et aux droits voisins dans la société de l'information.

2 principaux textes entrés en vigueur au cours de la période :

Décret n° 2006-975 du 1er août 2006 portant code des marchés publics (nouveau code entrant en vigueur le 1er septembre 2006 et remplaçant la version précédente de 2004).

n.s. = non significatif

| poids dans le volume total en signes | Indicateurs de volume des codes Variation cumulée 1.7.2005 - 31.10.2006 | commentaires | Ministère de l'Economie, des finances et de l'industrie | | | | | | | | | | | | | | | | | |
|--------------------------------------|--|--------------|---|------------------|---------------|---------------------|--------------|---------------|----------------------|------------------|---------------------|--------------|------------------------|------------------|---------------------|--------------|------------------------------|----------------|---------------------|------------|
| | | | ensemble | | | | | | parties législatives | | | | parties réglementaires | | | | codes non divisés en parties | | | |
| | | | signes | | | articles en vigueur | | | signes | | articles en vigueur | | signes | | articles en vigueur | | signes | | articles en vigueur | |
| | | | 01/07/05 | 31/10/06 | | 01/07/05 | 31/10/06 | | 01/07/05 | 31/10/06 | 01/07/05 | 31/10/06 | 01/07/05 | 31/10/06 | 01/07/05 | 31/10/06 | 01/07/05 | 31/10/06 | 01/07/05 | 31/10/06 |
| 8,75% | Code de la consommation | | 516 983 | 556 007 | 7,55% | 740 | 766 | 3,51% | 334 974 | 347 847 | 453 | 467 | 182 009 | 208 160 | 287 | 299 | | | | |
| 12,28% | Code de la propriété intellectuelle | | 724 053 | 780 110 | 7,74% | 1 141 | 1 183 | 3,68% | 310 451 | 360 733 | 488 | 527 | 413 602 | 419 377 | 653 | 656 | | | | |
| 23,37% | Code des assurances | | 1 319 174 | 1 484 242 | 12,51% | 1 474 | 1 595 | 8,21% | 450 160 | 508 923 | 564 | 603 | 869 014 | 975 319 | 910 | 992 | | | | |
| 0,00% | Code des caisses d'épargne | | 19 159 | 0 | -100,00% | 30 | 0 | -100,00% | | | | | | | | | 19 159 | 0 | 30 | 0 |
| 9,16% | Code des juridictions financières | | 594 287 | 581 886 | -2,09% | 1 017 | 1 008 | -0,88% | 246 213 | 251 793 | 430 | 447 | 328 915 | 330 093 | 557 | 561 | | | | |
| 0,00% | Code des marchés publics 2004 | 1 | 167 119 | 0 | -100,00% | 139 | 0 | -100,00% | | | | | | | | | 167 119 | 0 | 139 | 0 |
| 4,38% | Code des marchés publics 2006 | 1 | 0 | 278 453 | n.s. | 0 | 177 | n.s. | | | | | | | | | 0 | 278 453 | 0 | 177 |
| 9,02% | Code des postes et des communications électroniques | | 571 056 | 573 023 | 0,34% | 621 | 588 | -5,31% | 211 725 | 205 771 | 181 | 161 | 359 331 | 367 252 | 440 | 427 | | | | |
| 2,05% | Code minier | | 132 733 | 130 443 | -1,73% | 195 | 194 | -0,51% | | | | | | | | | 132 733 | 130 443 | 195 | 194 |
| 30,98% | Code monétaire et financier | | 1 027 663 | 1 968 035 | 91,51% | 1 403 | 2 679 | 90,95% | 1 027 663 | 1 171 587 | 1 403 | 1 515 | 0 | 796 448 | 0 | 1 164 | | | | |
| 100,00% | total | | 5 072 227 | 6 352 199 | 25,23% | 6 760 | 8 190 | 21,15% | 2 581 186 | 2 846 654 | 3 519 | 3 720 | 2 152 871 | 3 096 649 | 2 847 | 4 099 | 319 011 | 408 896 | 364 | 371 |

Commentaires

1 principaux textes entrés en vigueur au cours de la période :

Décret n°2006-975 du 1er août 2006 portant code des marchés publics (nouveau code entrant en vigueur le 1er septembre 2006 et remplaçant la version précédente de 2004).

n.s. = non significatif

| poés dans le volume total en signes | Indicateurs de volume des codes | commentaires | Ministère de l'Education nationale, de l'enseignement supérieur et de la recherche | | | | | | | | | | | | | |
|-------------------------------------|---------------------------------|--------------|--|------------------|---------------------|--------------|--------------|--------------|----------------------|----------------|------------|------------|------------------------|----------------|--------------|--------------|
| | | | ensemble | | | | | | parties législatives | | | | parties réglementaires | | | |
| | | | signes | | articles en vigueur | | signes | | articles en vigueur | | signes | | articles en vigueur | | | |
| | | | 01/10/06 | 31/10/06 | 01/10/06 | 31/10/06 | 01/10/06 | 31/10/06 | 01/10/06 | 31/10/06 | 01/10/06 | 31/10/06 | 01/10/06 | 31/10/06 | | |
| 6,92% | Code de la recherche | | 114 614 | 114 614 | 0,00% | 174 | 174 | 0,00% | 114 614 | 114 614 | 174 | 174 | 0 | 0 | 0 | 0 |
| 93,08% | Code de l'éducation | | 1 539 856 | 1 542 024 | 0,14% | 2 176 | 2 176 | 0,00% | 634 061 | 634 062 | 792 | 792 | 905 795 | 907 962 | 1 384 | 1 384 |
| 100,00% | total | | 1 654 470 | 1 656 638 | 0,13% | 2 350 | 2 350 | 0,00% | 748 675 | 748 676 | 966 | 966 | 905 795 | 907 962 | 1 384 | 1 384 |

| poés dans le volume total en signes | Indicateurs de volume des codes | commentaires | Ministère de l'Education nationale, de l'enseignement supérieur et de la recherche | | | | | | | | | | | | | |
|-------------------------------------|---------------------------------|--------------|--|------------------|---------------------|--------------|--------------|--------------|----------------------|----------------|------------|------------|------------------------|----------------|--------------|--------------|
| | | | ensemble | | | | | | parties législatives | | | | parties réglementaires | | | |
| | | | signes | | articles en vigueur | | signes | | articles en vigueur | | signes | | articles en vigueur | | | |
| | | | 01/08/06 | 31/10/06 | 01/08/06 | 31/10/06 | 01/08/06 | 31/10/06 | 01/08/06 | 31/10/06 | 01/08/06 | 31/10/06 | 01/08/06 | 31/10/06 | | |
| 6,92% | Code de la recherche | | 114 614 | 114 614 | 0,00% | 174 | 174 | 0,00% | 114 614 | 114 614 | 174 | 174 | 0 | 0 | 0 | 0 |
| 93,08% | Code de l'éducation | | 1 532 416 | 1 542 024 | 0,63% | 2 163 | 2 176 | 0,60% | 634 142 | 634 062 | 792 | 792 | 898 274 | 907 962 | 1 371 | 1 384 |
| 100,00% | total | | 1 647 030 | 1 656 638 | 0,58% | 2 337 | 2 350 | 0,56% | 748 756 | 748 676 | 966 | 966 | 898 274 | 907 962 | 1 371 | 1 384 |

| poisés dans le volume total en signes | Indicateurs de volume des codes Variation cumulée 1.7.2005 - 31.10.2006 | commentaires | Ministère de l'Education nationale, de l'enseignement supérieur et de la recherche | | | | | | | | | | | | | |
|---------------------------------------|--|--------------|--|------------------|---------------------|--------------|--------------|---------------|----------------------|----------------|------------|------------|------------------------|----------------|------------|--------------|
| | | | ensemble | | | | | | parties législatives | | | | parties réglementaires | | | |
| | | | signes | | articles en vigueur | | signes | | articles en vigueur | | signes | | articles en vigueur | | | |
| | | | 01/07/05 | 31/10/06 | 01/07/05 | 31/10/06 | 01/07/05 | 31/10/06 | 01/07/05 | 31/10/06 | 01/07/05 | 31/10/06 | 01/07/05 | 31/10/06 | | |
| 6,92% | Code de la recherche | 1 | 84 033 | 114 614 | 36,39% | 136 | 174 | 27,94% | 84 033 | 114 614 | 136 | 174 | 0 | 0 | 0 | 0 |
| 93,08% | Code de l'éducation | 2 | 984 663 | 1 542 024 | 56,60% | 1 338 | 2 176 | 62,63% | 641 107 | 634 062 | 801 | 792 | 343 556 | 907 962 | 537 | 1 384 |
| 100,00% | total | | 1 068 696 | 1 656 638 | 55,01% | 1 474 | 2 350 | 59,43% | 725 140 | 748 676 | 937 | 966 | 343 556 | 907 962 | 537 | 1 384 |

Commentaires

1 principaux textes entrés en vigueur au cours de la période :

Loi de programme n°2006-450 du 18 avril 2006 pour la recherche

2 principaux textes entrés en vigueur au cours de la période :

Décret n°2006-582 du 23 mai 2006 relatif à certaines dispositions réglementaires du livre III du code de l'éducation (décrets en Conseil d'Etat et en conseil des ministres)

Décret n°2006-583 du 23 mai 2006 relatif aux dispositions réglementaires du livre III du code de l'éducation

| poids dans le volume total en signes | Indicateurs de volume des codes Variation mensuelle OCTOBRE 2006 | commentaires | Ministère de l'Emploi, de la cohésion sociale et du logement | | | | | | | | | | | | | |
|--------------------------------------|---|--------------|--|------------------|---------------------|--------------|--------------|----------------------|------------------|---------------------|--------------|------------------------|------------------|---------------------|--------------|--------------|
| | | | ensemble | | | | | parties législatives | | | | parties réglementaires | | | | |
| | | | signes | | articles en vigueur | | | signes | | articles en vigueur | | signes | | articles en vigueur | | |
| | | | 01/10/06 | 31/10/06 | 01/10/06 | 31/10/06 | 01/10/06 | 31/10/06 | 01/10/06 | 31/10/06 | 01/10/06 | 31/10/06 | 01/10/06 | 31/10/06 | | |
| n.s. | Code du travail | | 4 439 348 | 4 446 042 | 0,15% | 5 328 | 5 331 | 0,06% | 1 810 991 | 1 809 954 | 1 935 | 1 934 | 2 628 357 | 2 636 088 | 3 393 | 3 397 |
| | total | | 4 439 348 | 4 446 042 | 0,15% | 5 328 | 5 331 | 0,06% | 1 810 991 | 1 809 954 | 1 935 | 1 934 | 2 628 357 | 2 636 088 | 3 393 | 3 397 |

n.s. = non significatif

| poids dans le volume total en signes | Indicateurs de volume des codes Variation cumulée 1.8.2006 - 31.10.2006 | commentaires | Ministère de l'Emploi, de la cohésion sociale et du logement | | | | | | | | | | | | | |
|--------------------------------------|--|--------------|--|------------------|---------------------|--------------|--------------|---------------|----------------------|------------------|--------------|--------------|------------------------|------------------|--------------|--------------|
| | | | ensemble | | | | | | parties législatives | | | | parties réglementaires | | | |
| | | | signes | | articles en vigueur | | signes | | articles en vigueur | | signes | | articles en vigueur | | | |
| | | | 01/08/06 | 31/10/06 | 01/08/06 | 31/10/06 | 01/08/06 | 31/10/06 | 01/08/06 | 31/10/06 | 01/08/06 | 31/10/06 | 01/08/06 | 31/10/06 | | |
| n.s. | Code du travail | | 4 454 292 | 4 446 042 | -0,19% | 5 337 | 5 331 | -0,11% | 1 813 756 | 1 809 954 | 1 936 | 1 934 | 2 640 536 | 2 636 088 | 3 401 | 3 397 |
| | total | | 4 454 292 | 4 446 042 | -0,19% | 5 337 | 5 331 | -0,11% | 1 813 756 | 1 809 954 | 1 936 | 1 934 | 2 640 536 | 2 636 088 | 3 401 | 3 397 |

n.s. = non significatif

| poids dans le volume total en signes | Indicateurs de volume des codes Variation cumulée 1.7.2005 - 31.10.2006 | commentaires | Ministère de l'Emploi, de la cohésion sociale et du logement | | | | | | | | | | | | | |
|--------------------------------------|--|--------------|--|------------------|--------------|---------------------|--------------|--------------|----------------------|------------------|---------------------|--------------|------------------------|------------------|---------------------|--------------|
| | | | ensemble | | | | | | parties législatives | | | | parties réglementaires | | | |
| | | | signes | | | articles en vigueur | | | signes | | articles en vigueur | | signes | | articles en vigueur | |
| | | | 01/07/05 | 31/10/06 | | 01/07/05 | 31/10/06 | | 01/07/05 | 31/10/06 | | 01/07/05 | 31/10/06 | | 01/07/05 | 31/10/06 |
| n.s. | Code du travail | | 4 208 705 | 4 446 042 | 5,64% | 5 186 | 5 331 | 2,80% | 1 699 151 | 1 809 954 | 1 850 | 1 934 | 2 509 554 | 2 636 088 | 3 336 | 3 397 |
| | total | | 4 208 705 | 4 446 042 | 5,64% | 5 186 | 5 331 | 2,80% | 1 699 151 | 1 809 954 | 1 850 | 1 934 | 2 509 554 | 2 636 088 | 3 336 | 3 397 |

n.s. = non significatif

| pois dans le volume total en signes | Indicateurs de volume des codes | commentaires | Ministère de l'Intérieur et de l'aménagement du territoire | | | | | | | | | | | | | | | | | |
|-------------------------------------|---|--------------|--|------------------|---------------------|--------------|----------------------|---------------|---------------------|------------------|------------------------|--------------|---------------------|------------------|------------------------------|--------------|---------------------|---------------|-----------|-----------|
| | | | ensemble | | | | parties législatives | | | | parties réglementaires | | | | codes non divisés en parties | | | | | |
| | | | signes | | articles en vigueur | | signes | | articles en vigueur | | signes | | articles en vigueur | | signes | | articles en vigueur | | | |
| | | | 01/10/06 | 31/10/06 | 01/10/06 | 31/10/06 | 01/10/06 | 31/10/06 | 01/10/06 | 31/10/06 | 01/10/06 | 31/10/06 | 01/10/06 | 31/10/06 | 01/10/06 | 31/10/06 | 01/10/06 | 31/10/06 | | |
| 0,16% | Code de déontologie de la police nationale | | 6 374 | 6 374 | 0,00% | 19 | 19 | 0,00% | | | | | | | | | 6 374 | 6 374 | 19 | 19 |
| 0,23% | Code de déontologie des agents de police municipale | | 9 162 | 9 162 | 0,00% | 22 | 22 | 0,00% | | | | | | | | | 9 162 | 9 162 | 22 | 22 |
| 6,19% | Code de l'entrée et du séjour des étrangers et du droit d'asile | | 241 855 | 241 855 | 0,00% | 306 | 306 | 0,00% | 241 855 | 241 855 | 306 | 306 | 0 | 0 | 0 | 0 | | | | |
| 4,81% | Code des communes | | 187 090 | 187 726 | 0,34% | 345 | 345 | 0,00% | 61 735 | 62 371 | 64 | 64 | 125 355 | 125 355 | 281 | 281 | | | | |
| 12,95% | Code électoral | | 507 778 | 505 867 | -0,38% | 878 | 870 | -0,91% | 324 196 | 324 460 | 561 | 561 | 183 582 | 181 407 | 317 | 309 | | | | |
| 75,65% | Code général des collectivités territoriales | | 2 964 406 | 2 955 077 | -0,31% | 4 511 | 4 448 | -1,40% | 1 719 889 | 1 719 319 | 2 307 | 2 306 | 1 244 517 | 1 235 758 | 2 204 | 2 142 | | | | |
| 100,00% | total | | 3 916 665 | 3 906 061 | -0,27% | 6 081 | 6 010 | -1,17% | 2 347 675 | 2 348 005 | 3 238 | 3 237 | 1 553 454 | 1 542 520 | 2 802 | 2 732 | 15 536 | 15 536 | 41 | 41 |

| poids dans le volume total en signes | Indicateurs de volume des codes Variation cumulée 1.8.2006 - 31.10.2006 | commentaires | Ministère de l'Intérieur et de l'aménagement du territoire | | | | | | | | | | | | | | | | | |
|--------------------------------------|--|--------------|--|------------------|---------------------|--------------|----------------------|---------------|---------------------|------------------|------------------------|--------------|---------------------|------------------|------------------------------|--------------|---------------------|---------------|-----------|-----------|
| | | | ensemble | | | | parties législatives | | | | parties réglementaires | | | | codes non divisés en parties | | | | | |
| | | | signes | | articles en vigueur | | signes | | articles en vigueur | | signes | | articles en vigueur | | signes | | articles en vigueur | | | |
| | | | 01/08/06 | 31/10/06 | 01/08/06 | 31/10/06 | 01/08/06 | 31/10/06 | 01/08/06 | 31/10/06 | 01/08/06 | 31/10/06 | 01/08/06 | 31/10/06 | 01/08/06 | 31/10/06 | 01/08/06 | 31/10/06 | | |
| 0,16% | Code de déontologie de la police nationale | | 6 374 | 6 374 | 0,00% | 19 | 19 | 0,00% | | | | | | | | 6 374 | 6 374 | 19 | 19 | |
| 0,23% | Code de déontologie des agents de police municipale | | 9 162 | 9 162 | 0,00% | 22 | 22 | 0,00% | | | | | | | | 9 162 | 9 162 | 22 | 22 | |
| 6,19% | Code de l'entrée et du séjour des étrangers et du droit d'asile | | 241 858 | 241 855 | 0,00% | 306 | 306 | 0,00% | 241 858 | 241 855 | 306 | 306 | 0 | 0 | 0 | 0 | | | | |
| 4,81% | Code des communes | | 187 090 | 187 726 | 0,34% | 345 | 345 | 0,00% | 61 735 | 62 371 | 64 | 64 | 125 355 | 125 355 | 281 | 281 | | | | |
| 12,95% | Code électoral | | 507 788 | 505 867 | -0,38% | 878 | 870 | -0,91% | 324 196 | 324 460 | 561 | 561 | 183 592 | 181 407 | 317 | 309 | | | | |
| 75,65% | Code général des collectivités territoriales | | 2 996 025 | 2 955 077 | -1,37% | 4 536 | 4 448 | -1,94% | 1 748 662 | 1 719 319 | 2 330 | 2 306 | 1 247 363 | 1 235 758 | 2 206 | 2 142 | | | | |
| 100,00% | total | | 3 948 297 | 3 906 061 | -1,07% | 6 106 | 6 010 | -1,57% | 2 376 451 | 2 348 005 | 3 261 | 3 237 | 1 556 310 | 1 542 520 | 2 804 | 2 732 | 15 536 | 15 536 | 41 | 41 |

| poids dans le volume total en signes | Indicateurs de volume des codes | commentaires | Ministère de l'Intérieur et de l'aménagement du territoire | | | | | | | | | | | | | | | | | |
|--------------------------------------|---|--------------|--|------------------|--------------|---------------------|--------------|---------------|----------------------|------------------|---------------------|--------------|------------------------|------------------|---------------------|--------------|------------------------------|---------------|---------------------|-----------|
| | | | ensemble | | | | | | parties législatives | | | | parties réglementaires | | | | codes non divisés en parties | | | |
| | | | signes | | | articles en vigueur | | | signes | | articles en vigueur | | signes | | articles en vigueur | | signes | | articles en vigueur | |
| | | | 01/07/05 | 31/10/06 | 0,00% | 01/07/05 | 31/10/06 | 0,00% | 01/07/05 | 31/10/06 | 01/07/05 | 31/10/06 | 01/07/05 | 31/10/06 | 01/07/05 | 31/10/06 | 01/07/05 | 31/10/06 | 01/07/05 | 31/10/06 |
| 0,16% | Code de déontologie de la police nationale | | 6 374 | 6 374 | 0,00% | 19 | 19 | 0,00% | | | | | | | | | 6 374 | 6 374 | 19 | 19 |
| 0,23% | Code de déontologie des agents de police municipale | | 9 162 | 9 162 | 0,00% | 22 | 22 | 0,00% | | | | | | | | | 9 162 | 9 162 | 22 | 22 |
| 6,19% | Code de l'entrée et du séjour des étrangers et du droit d'asile | | 192 611 | 241 855 | 25,57% | 271 | 306 | 12,92% | 192 611 | 241 855 | 271 | 306 | 0 | 0 | 0 | 0 | | | | |
| 4,81% | Code des communes | | 187 113 | 187 726 | 0,33% | 345 | 345 | 0,00% | 61 747 | 62 371 | 64 | 64 | 125 366 | 125 355 | 281 | 281 | | | | |
| 12,95% | Code électoral | | 506 739 | 505 867 | -0,17% | 876 | 870 | -0,68% | 324 346 | 324 460 | 561 | 561 | 182 393 | 181 407 | 315 | 309 | | | | |
| 75,65% | Code général des collectivités territoriales | | 2 926 016 | 2 955 077 | 0,99% | 4 492 | 4 448 | -0,98% | 1 682 543 | 1 719 319 | 2 285 | 2 306 | 1 243 473 | 1 235 758 | 2 207 | 2 142 | | | | |
| 100,00% | total | | 3 828 015 | 3 906 061 | 2,04% | 6 025 | 6 010 | -0,25% | 2 261 247 | 2 348 005 | 3 181 | 3 237 | 1 551 232 | 1 542 520 | 2 803 | 2 732 | 15 536 | 15 536 | 41 | 41 |

| | | | | | | | | | | | | | | | | |
|--------------------------------------|--|--------------|--|-----------------|----------------------------|-----------------|-----------------------------|-----------------|----------------------------|-----------------|-------------------------------|-----------------|----------------------------|-----------------|----------|----------|
| poids dans le volume total en signes | Indicateurs de volume des codes | commentaires | Ministère de la Jeunesse, des sports et de la vie associative | | | | | | | | | | | | | |
| | | | <i>ensemble</i> | | | | <i>parties législatives</i> | | | | <i>parties réglementaires</i> | | | | | |
| | | | <i>signes</i> | | <i>articles en vigueur</i> | | <i>signes</i> | | <i>articles en vigueur</i> | | <i>signes</i> | | <i>articles en vigueur</i> | | | |
| | | | <i>01/10/06</i> | <i>31/10/06</i> | <i>01/10/06</i> | <i>31/10/06</i> | <i>01/10/06</i> | <i>31/10/06</i> | <i>01/10/06</i> | <i>31/10/06</i> | <i>01/10/06</i> | <i>31/10/06</i> | <i>01/10/06</i> | <i>31/10/06</i> | | |
| n.s. | Code du sport | | 140 639 | 141 747 | 0,79% | 257 | 260 | 1,17% | 140 639 | 141 747 | 257 | 260 | 0 | 0 | 0 | 0 |
| | total | | 140 639 | 141 747 | 0,79% | 257 | 260 | 1,17% | 140 639 | 141 747 | 257 | 260 | 0 | 0 | 0 | 0 |

| | | | | | | | | | | | | | | | | |
|--------------------------------------|--|--------------|--|-----------------|----------------------------|-----------------|-----------------------------|-----------------|----------------------------|-----------------|-------------------------------|-----------------|----------------------------|-----------------|----------|----------|
| poids dans le volume total en signes | Indicateurs de volume des codes | commentaires | Ministère de la Jeunesse, des sports et de la vie associative | | | | | | | | | | | | | |
| | | | <i>ensemble</i> | | | | <i>parties législatives</i> | | | | <i>parties réglementaires</i> | | | | | |
| | | | <i>signes</i> | | <i>articles en vigueur</i> | | <i>signes</i> | | <i>articles en vigueur</i> | | <i>signes</i> | | <i>articles en vigueur</i> | | | |
| | | | <i>01/08/06</i> | <i>31/10/06</i> | <i>01/08/06</i> | <i>31/10/06</i> | <i>01/08/06</i> | <i>31/10/06</i> | <i>01/08/06</i> | <i>31/10/06</i> | <i>01/08/06</i> | <i>31/10/06</i> | <i>01/08/06</i> | <i>31/10/06</i> | | |
| n.s. | <i>Code du sport</i> | | 140 639 | 141 747 | 0,79% | 257 | 260 | 1,17% | 140 639 | 141 747 | 257 | 260 | 0 | 0 | 0 | 0 |
| | total | | 140 639 | 141 747 | 0,79% | 257 | 260 | 1,17% | 140 639 | 141 747 | 257 | 260 | 0 | 0 | 0 | 0 |

| | | | | | | | | | | | | | | | | | |
|--------------------------------------|--|----------------|--|----------------------|----------------------------|-----------------|-----------------------------|-----------------|----------------------------|-----------------|-------------------------------|-----------------|----------------------------|-----------------|------------|----------|----------|
| ponds dans le volume total en signes | Indicateurs de volume des codes | commentaires | Ministère de la Jeunesse, des sports et de la vie associative | | | | | | | | | | | | | | |
| | Variation cumulée 1.7.2005 - 31.10.2006 | | ensemble | | | | parties législatives | | | | parties réglementaires | | | | | | |
| | | | signes | | articles en vigueur | | signes | | articles en vigueur | | signes | | articles en vigueur | | | | |
| | | | <i>01/07/05</i> | 31/10/06 | <i>01/07/05</i> | 31/10/06 | <i>01/07/05</i> | 31/10/06 | <i>01/07/05</i> | 31/10/06 | <i>01/07/05</i> | 31/10/06 | <i>01/07/05</i> | 31/10/06 | | | |
| | | | <i>n.s.</i> | <i>Code du sport</i> | 1 | <i>0</i> | 141 747 | <i>n.s.</i> | <i>0</i> | 260 | <i>n.s.</i> | <i>0</i> | 141 747 | <i>0</i> | 260 | <i>0</i> | 0 |
| total | 0 | 141 747 | <i>n.s.</i> | 0 | 260 | <i>n.s.</i> | 0 | 141 747 | 0 | 260 | 0 | 0 | 0 | 0 | 0 | 0 | |

Commentaires

- 1** principaux textes entrés en vigueur au cours de la période :
 Ordonnance n° 2006-596 du 23 mai 2006 relative à la partie législative du code du sport
n.s. = non significatif

| poés dans le volume total en signes | Indicateurs de volume des codes | commentaires | Ministère de la Justice | | | | | | | | | | | | | | | | | |
|-------------------------------------|---|--------------|-------------------------|------------------|--------------|---------------------|---------------|--------------|----------------------|------------------|---------------------|--------------|------------------------|------------------|---------------------|--------------|------------------------------|------------------|---------------------|--------------|
| | | | ensemble | | | | | | parties législatives | | | | parties réglementaires | | | | codes non divisés en parties | | | |
| | | | signes | | | articles en vigueur | | | signes | | articles en vigueur | | signes | | articles en vigueur | | signes | | articles en vigueur | |
| | | | 01/10/06 | 31/10/06 | | 01/10/06 | 31/10/06 | | 01/10/06 | 31/10/06 | 01/10/06 | 31/10/06 | 01/10/06 | 31/10/06 | 01/10/06 | 31/10/06 | 01/10/06 | 31/10/06 | 01/10/06 | 31/10/06 |
| 0,49% | Code de déontologie de la profession de commissaire aux comptes | | 36 475 | 36 475 | 0,00% | 37 | 37 | 0,00% | | | | | | | | | 36 475 | 36 475 | 37 | 37 |
| 17,36% | Code civil | | 1 292 775 | 1 292 839 | 0,00% | 3 191 | 3 191 | 0,00% | | | | | | | | | 1 292 775 | 1 292 839 | 3 191 | 3 191 |
| 19,82% | Code de commerce | | 1 476 533 | 1 476 484 | 0,00% | 2 251 | 2 251 | 0,00% | 1 476 533 | 1 476 484 | 2 251 | 2 251 | 0 | 0 | 0 | 0 | | | | |
| 5,29% | Code de justice administrative | | 394 145 | 394 138 | 0,00% | 820 | 820 | 0,00% | 93 591 | 93 584 | 175 | 175 | 300 554 | 300 554 | 645 | 645 | | | | |
| 0,83% | Code de la légion d'honneur et de la médaille militaire | | 62 175 | 62 175 | 0,00% | 176 | 176 | 0,00% | | | | | | | | | 62 175 | 62 175 | 176 | 176 |
| 2,22% | Code de l'expropriation | | 165 210 | 165 210 | 0,00% | 247 | 247 | 0,00% | 65 343 | 65 343 | 81 | 81 | 99 867 | 99 867 | 166 | 166 | | | | |
| 6,01% | Code de l'organisation judiciaire | | 447 896 | 447 896 | 0,00% | 768 | 768 | 0,00% | 64 865 | 64 865 | 128 | 128 | 383 031 | 383 031 | 640 | 640 | | | | |
| 1,27% | Code de l'organisation judiciaire (nouvelles parties) | | 94 774 | 94 774 | 0,00% | 307 | 307 | n.s. | 94 774 | 94 774 | 307 | 307 | 0 | 0 | 0 | 0 | | | | |
| 1,31% | Code de procédure civile | | 97 856 | 97 856 | 0,00% | 191 | 191 | 0,00% | | | | | | | | | 97 856 | 97 856 | 191 | 191 |
| 28,79% | Code de procédure pénale | | 2 143 920 | 2 144 504 | 0,03% | 3 293 | 3 293 | 0,00% | 1 150 082 | 1 150 683 | 1 661 | 1 661 | 993 838 | 993 821 | 1 632 | 1 632 | | | | |
| 0,77% | Code disciplinaire et pénal de la marine marchande | | 57 669 | 57 667 | 0,00% | 81 | 81 | 0,00% | | | | | | | | | 57 669 | 57 667 | 81 | 81 |
| 8,63% | Code pénal | | 641 763 | 642 900 | 0,18% | 1 107 | 1 107 | 0,00% | 531 222 | 532 359 | 928 | 928 | 110 541 | 110 541 | 179 | 179 | | | | |
| 7,20% | Nouveau code de procédure civile | | 536 186 | 536 185 | 0,00% | 1 583 | 1 583 | 0,00% | | | | | | | | | 536 186 | 536 185 | 1 583 | 1 583 |
| 100,00% | total | | 7 447 377 | 7 449 103 | 0,02% | 14 052 | 14 052 | 0,00% | 3 476 410 | 3 478 092 | 5 531 | 5 531 | 1 887 831 | 1 887 814 | 3 262 | 3 262 | 2 083 136 | 2 083 197 | 5 259 | 5 259 |

| pois dans le volume total en signes | Indicateurs de volume des codes | commentaires | Ministère de la Justice | | | | | | | | | | | | | | | | | |
|-------------------------------------|---|--------------|-------------------------|------------------|---------------------|---------------|---------------|--------------|----------------------|------------------|--------------|--------------|------------------------|------------------|--------------|--------------|------------------------------|------------------|--------------|--------------|
| | | | ensemble | | | | | | parties législatives | | | | parties réglementaires | | | | codes non divisés en parties | | | |
| | | | signes | | articles en vigueur | | signes | | articles en vigueur | | signes | | articles en vigueur | | signes | | articles en vigueur | | | |
| | | | 01/08/06 | 31/10/06 | 01/08/06 | 31/10/06 | 01/08/06 | 31/10/06 | 01/08/06 | 31/10/06 | 01/08/06 | 31/10/06 | 01/08/06 | 31/10/06 | 01/08/06 | 31/10/06 | 01/08/06 | 31/10/06 | | |
| 0,49% | Code de déontologie de la profession de commissaire aux comptes | | 36 475 | 36 475 | 0,00% | 37 | 37 | 0,00% | | | | | | | | 36 475 | 36 475 | 37 | 37 | |
| 17,36% | Code civil | | 1 294 440 | 1 292 839 | -0,12% | 3 192 | 3 191 | -0,03% | | | | | | | | 1 294 440 | 1 292 839 | 3 192 | 3 191 | |
| 19,82% | Code de commerce | | 1 476 535 | 1 476 484 | 0,00% | 2 251 | 2 251 | 0,00% | 1 476 535 | 1 476 484 | 2 251 | 2 251 | 0 | 0 | 0 | 0 | | | | |
| 5,29% | Code de justice administrative | | 393 369 | 394 138 | 0,20% | 818 | 820 | 0,24% | 93 591 | 93 584 | 175 | 175 | 299 778 | 300 554 | 643 | 645 | | | | |
| 0,83% | Code de la légion d'honneur et de la médaille militaire | | 62 175 | 62 175 | 0,00% | 176 | 176 | 0,00% | | | | | | | | 62 175 | 62 175 | 176 | 176 | |
| 2,22% | Code de l'expropriation | | 165 209 | 165 210 | 0,00% | 247 | 247 | 0,00% | 65 343 | 65 343 | 81 | 81 | 99 866 | 99 867 | 166 | 166 | | | | |
| 6,01% | Code de l'organisation judiciaire | 1 | 513 727 | 447 896 | -12,81% | 767 | 768 | 0,13% | 64 865 | 64 865 | 128 | 128 | 448 862 | 383 031 | 639 | 640 | | | | |
| 1,27% | Code de l'organisation judiciaire (nouvelles parties) | | 94 445 | 94 774 | 0,35% | 307 | 307 | n.s. | 94 445 | 94 774 | 307 | 307 | 0 | 0 | 0 | 0 | | | | |
| 1,31% | Code de procédure civile | | 95 069 | 97 856 | 2,93% | 186 | 191 | 2,69% | | | | | | | | 95 069 | 97 856 | 186 | 191 | |
| 28,79% | Code de procédure pénale | | 2 135 434 | 2 144 504 | 0,42% | 3 283 | 3 293 | 0,30% | 1 150 080 | 1 150 683 | 1 661 | 1 661 | 985 354 | 993 821 | 1 622 | 1 632 | | | | |
| 0,77% | Code disciplinaire et pénal de la marine marchande | | 57 668 | 57 667 | 0,00% | 81 | 81 | 0,00% | | | | | | | | 57 668 | 57 667 | 81 | 81 | |
| 8,63% | Code pénal | | 641 815 | 642 900 | 0,17% | 1 107 | 1 107 | 0,00% | 531 274 | 532 359 | 928 | 928 | 110 541 | 110 541 | 179 | 179 | | | | |
| 7,20% | Nouveau code de procédure civile | | 531 439 | 536 185 | 0,89% | 1 572 | 1 583 | 0,70% | | | | | | | | 531 439 | 536 185 | 1 572 | 1 583 | |
| 100,00% | total | | 7 497 800 | 7 449 103 | -0,65% | 14 024 | 14 052 | 0,20% | 3 476 133 | 3 478 092 | 5 531 | 5 531 | 1 944 401 | 1 887 814 | 3 249 | 3 262 | 2 077 266 | 2 083 197 | 5 244 | 5 259 |

Commentaires

- 1** principaux textes entrés en vigueur au cours de la période :
Ordonnance n° 2006-673 du 8 juin 2006 portant refonte du code de l'organisation judiciaire et modifiant le code de commerce, le code rural et le code de procédure pénale (partie Législative),

| poids dans le volume total en signes | Indicateurs de volume des codes Variation cumulée 1.7.2005 - 31.10.2006 | commentaires | Ministère de la Justice | | | | | | | | | | | | | | | | | |
|--------------------------------------|--|--------------|-------------------------|------------------|--------------|---------------------|---------------|--------------|----------------------|------------------|---------------------|--------------|------------------------|------------------|---------------------|--------------|------------------------------|------------------|---------------------|--------------|
| | | | ensemble | | | | | | parties législatives | | | | parties réglementaires | | | | codes non divisés en parties | | | |
| | | | signes | | | articles en vigueur | | | signes | | articles en vigueur | | signes | | articles en vigueur | | signes | | articles en vigueur | |
| | | | 01/07/05 | 31/10/06 | | 01/07/05 | 31/10/06 | | 01/07/05 | 31/10/06 | 01/07/05 | 31/10/06 | 01/07/05 | 31/10/06 | 01/07/05 | 31/10/06 | 01/07/05 | 31/10/06 | 01/07/05 | 31/10/06 |
| 0,49% | Code de déontologie de la profession de commissaire aux comptes | | 0 | 36 475 | n.s. | 0 | 37 | n.s. | | | | | | | | 0 | 36 475 | 0 | 37 | |
| 17,36% | Code civil | | 954 522 | 1 292 839 | 35,44% | 2 648 | 3 191 | 20,51% | | | | | | | | 954 522 | 1 292 839 | 2 648 | 3 191 | |
| 19,82% | Code de commerce | | 1 288 238 | 1 476 484 | 14,61% | 1 993 | 2 251 | 12,95% | 1 288 238 | 1 476 484 | 1 993 | 2 251 | 0 | 0 | 0 | 0 | | | | |
| 5,29% | Code de justice administrative | | 393 133 | 394 138 | 0,26% | 804 | 820 | 1,99% | 101 391 | 93 584 | 178 | 175 | 291 742 | 300 554 | 626 | 645 | | | | |
| 0,83% | Code de la légion d'honneur et de la médaille militaire | | 61 845 | 62 175 | 0,53% | 176 | 176 | 0,00% | | | | | | | | 61 845 | 62 175 | 176 | 176 | |
| 2,22% | Code de l'expropriation | | 203 087 | 165 210 | -18,65% | 308 | 247 | -19,81% | 71 142 | 65 343 | 92 | 81 | 131 945 | 99 867 | 216 | 166 | | | | |
| 6,01% | Code de l'organisation judiciaire | | 534 082 | 447 896 | -16,14% | 1 040 | 768 | -26,15% | 160 943 | 64 865 | 410 | 128 | 373 139 | 383 031 | 630 | 640 | | | | |
| 1,27% | Code de l'organisation judiciaire (nouvelles parties) | | 0 | 94 774 | n.s. | 0 | 307 | n.s. | 0 | 94 774 | 0 | 307 | 0 | 0 | 0 | 0 | | | | |
| 1,31% | Code de procédure civile | | 95 068 | 97 856 | 2,93% | 186 | 191 | 2,69% | | | | | | | | 95 068 | 97 856 | 186 | 191 | |
| 28,79% | Code de procédure pénale | | 2 043 569 | 2 144 504 | 4,94% | 3 175 | 3 293 | 3,72% | 1 096 167 | 1 150 683 | 1 609 | 1 661 | 947 402 | 993 821 | 1 566 | 1 632 | | | | |
| 0,77% | Code disciplinaire et pénal de la marine marchande | | 57 689 | 57 667 | -0,04% | 81 | 81 | 0,00% | | | | | | | | 57 689 | 57 667 | 81 | 81 | |
| 8,63% | Code pénal | | 621 840 | 642 900 | 3,39% | 1 083 | 1 107 | 2,22% | 516 588 | 532 359 | 908 | 928 | 105 252 | 110 541 | 175 | 179 | | | | |
| 7,20% | Nouveau code de procédure civile | | 523 508 | 536 185 | 2,42% | 1 557 | 1 583 | 1,67% | | | | | | | | 523 508 | 536 185 | 1 557 | 1 583 | |
| 100,00% | total | | 6 776 581 | 7 449 103 | 9,92% | 13 051 | 14 052 | 7,67% | 3 234 469 | 3 478 092 | 5 190 | 5 531 | 1 849 480 | 1 887 814 | 3 213 | 3 262 | 1 692 632 | 2 083 197 | 4 648 | 5 259 |

n.s. = non significatif

| pois dans le volume total en signes | Indicateurs de volume des codes | commentaires | Ministère des Petites et moyennes entreprises, du commerce, de l'artisanat et des professions libérales | | | | | | | | | | | | | | | | | |
|-------------------------------------|---------------------------------|--------------|---|---------------|--------------|---------------------|-----------|--------------|----------------------|----------|---------------------|----------|------------------------|----------|---------------------|----------|------------------------------|---------------|---------------------|-----------|
| | | | ensemble | | | | | | parties législatives | | | | parties réglementaires | | | | codes non divisés en parties | | | |
| | | | signes | | | articles en vigueur | | | signes | | articles en vigueur | | signes | | articles en vigueur | | signes | | articles en vigueur | |
| | | | 01/10/06 | 31/10/06 | 0,00% | 01/10/06 | 31/10/06 | 0,00% | 01/10/06 | 31/10/06 | 01/10/06 | 31/10/06 | 01/10/06 | 31/10/06 | 01/10/06 | 31/10/06 | 01/10/06 | 31/10/06 | 01/10/06 | 31/10/06 |
| n.s. | Code de l'artisanat | | 40 504 | 40 504 | 0,00% | 44 | 44 | 0,00% | | | | | | | | | 40 504 | 40 504 | 44 | 44 |
| | total | | 40 504 | 40 504 | 0,00% | 44 | 44 | 0,00% | 0 | 0 | 0 | 0 | 0 | 0 | 0 | 0 | 40 504 | 40 504 | 44 | 44 |

n.s. = non significatif

| pois dans le volume total en signes | Indicateurs de volume des codes | commentaires | Ministère des Petites et moyennes entreprises, du commerce, de l'artisanat et des professions libérales | | | | | | | | | | | | | | | | | |
|-------------------------------------|---------------------------------|--------------|---|---------------|--------------|---------------------|-----------|--------------|----------------------|----------|---------------------|----------|------------------------|----------|---------------------|----------|------------------------------|---------------|---------------------|-----------|
| | | | ensemble | | | | | | parties législatives | | | | parties réglementaires | | | | codes non divisés en parties | | | |
| | | | signes | | | articles en vigueur | | | signes | | articles en vigueur | | signes | | articles en vigueur | | signes | | articles en vigueur | |
| | | | 01/08/06 | 31/10/06 | 0,00% | 01/08/06 | 31/10/06 | 0,00% | 01/08/06 | 31/10/06 | 01/08/06 | 31/10/06 | 01/08/06 | 31/10/06 | 01/08/06 | 31/10/06 | 01/08/06 | 31/10/06 | 01/08/06 | 31/10/06 |
| n.s. | Code de l'artisanat | | 40 504 | 40 504 | 0,00% | 44 | 44 | 0,00% | | | | | | | | | 40 504 | 40 504 | 44 | 44 |
| | total | | 40 504 | 40 504 | 0,00% | 44 | 44 | 0,00% | 0 | 0 | 0 | 0 | 0 | 0 | 0 | 0 | 40 504 | 40 504 | 44 | 44 |

n.s. = non significatif

| pois dans le volume total en signes | Indicateurs de volume des codes | commentaires | Ministère des Petites et moyennes entreprises, du commerce, de l'artisanat et des professions libérales | | | | | | | | | | | | | | | | | |
|-------------------------------------|---------------------------------|--------------|---|---------------|---------------------|-----------|-----------|---------------|----------------------|----------|---------------------|----------|------------------------|----------|---------------------|----------|------------------------------|---------------|---------------------|-----------|
| | | | ensemble | | | | | | parties législatives | | | | parties réglementaires | | | | codes non divisés en parties | | | |
| | | | signes | | articles en vigueur | | | | signes | | articles en vigueur | | signes | | articles en vigueur | | signes | | articles en vigueur | |
| | | | 01/07/05 | 31/10/06 | 01/07/05 | 31/10/06 | 01/07/05 | 31/10/06 | 01/07/05 | 31/10/06 | 01/07/05 | 31/10/06 | 01/07/05 | 31/10/06 | 01/07/05 | 31/10/06 | 01/07/05 | 31/10/06 | | |
| n.s. | Code de l'artisanat | | 40 133 | 40 504 | 0,92% | 45 | 44 | -2,22% | | | | | | | | | 40 133 | 40 504 | 45 | 44 |
| | total | | 40 133 | 40 504 | 0,92% | 45 | 44 | -2,22% | 0 | 0 | 0 | 0 | 0 | 0 | 0 | 0 | 40 133 | 40 504 | 45 | 44 |

n.s. = non significatif

| pois dans le volume total en signes | Indicateurs de volume des codes | commentaires | Ministère de la Santé et des solidarités | | | | | | | | | | | | | | | | | |
|-------------------------------------|--|--------------|--|-------------------|---------------------|---------------|----------------------|--------------|---------------------|------------------|------------------------|--------------|---------------------|-------------------|------------------------------|---------------|---------------------|--------------|-----------|-----------|
| | | | ensemble | | | | parties législatives | | | | parties réglementaires | | | | codes non divisés en parties | | | | | |
| | | | signes | | articles en vigueur | | signes | | articles en vigueur | | signes | | articles en vigueur | | signes | | articles en vigueur | | | |
| | | | 01/10/06 | 31/10/06 | 01/10/06 | 31/10/06 | 01/10/06 | 31/10/06 | 01/10/06 | 31/10/06 | 01/10/06 | 31/10/06 | 01/10/06 | 31/10/06 | 01/10/06 | 31/10/06 | 01/10/06 | 31/10/06 | | |
| 0,05% | Code de la famille et de l'aide sociale | | 6 955 | 6 955 | 0,00% | 12 | 12 | 0,00% | | | | | | | | | 6 955 | 6 955 | 12 | 12 |
| 4,42% | Code de la mutualité | | 672 030 | 672 030 | 0,00% | 652 | 652 | 0,00% | 280 826 | 280 826 | 263 | 263 | 391 204 | 391 204 | 389 | 389 | | | | |
| 44,01% | Code de la santé publique | | 6 679 755 | 6 684 224 | 0,07% | 9 395 | 9 380 | -0,16% | 1 909 946 | 1 909 946 | 2 621 | 2 621 | 4 769 809 | 4 774 278 | 6 774 | 6 759 | | | | |
| 38,32% | Code de la sécurité sociale | | 5 803 196 | 5 820 350 | 0,30% | 6 988 | 7 000 | 0,17% | 1 705 546 | 1 713 563 | 1 827 | 1 827 | 4 097 650 | 4 106 787 | 5 161 | 5 173 | | | | |
| 13,20% | Code de l'action sociale et des familles | | 2 000 418 | 2 004 891 | 0,22% | 2 649 | 2 656 | 0,26% | 640 235 | 640 235 | 755 | 755 | 1 360 183 | 1 364 656 | 1 894 | 1 901 | | | | |
| 100,00% | total | | 15 162 354 | 15 188 450 | 0,17% | 19 696 | 19 700 | 0,02% | 4 536 553 | 4 544 570 | 5 466 | 5 466 | 10 618 846 | 10 636 925 | 14 218 | 14 222 | 6 955 | 6 955 | 12 | 12 |

| pois dans le volume total en signes | Indicateurs de volume des codes | commentaires | Ministère de la Santé et des solidarités | | | | | | | | | | | | | | | | | |
|-------------------------------------|--|--------------|--|-------------------|---------------------|---------------|----------------------|--------------|---------------------|------------------|------------------------|--------------|---------------------|-------------------|------------------------------|---------------|---------------------|--------------|-----------|-----------|
| | | | ensemble | | | | parties législatives | | | | parties réglementaires | | | | codes non divisés en parties | | | | | |
| | | | signes | | articles en vigueur | | signes | | articles en vigueur | | signes | | articles en vigueur | | signes | | articles en vigueur | | | |
| | | | 01/08/06 | 31/10/06 | 01/08/06 | 31/10/06 | 01/08/06 | 31/10/06 | 01/08/06 | 31/10/06 | 01/08/06 | 31/10/06 | 01/08/06 | 31/10/06 | 01/08/06 | 31/10/06 | 01/08/06 | 31/10/06 | | |
| 0,05% | Code de la famille et de l'aide sociale | | 6 955 | 6 955 | 0,00% | 12 | 12 | 0,00% | | | | | | | | 6 955 | 6 955 | 12 | 12 | |
| 4,42% | Code de la mutualité | | 671 990 | 672 030 | 0,01% | 652 | 652 | 0,00% | 280 790 | 280 826 | 263 | 263 | 391 200 | 391 204 | 389 | 389 | | | | |
| 44,01% | Code de la santé publique | | 6 666 151 | 6 684 224 | 0,27% | 9 379 | 9 380 | 0,01% | 1 909 948 | 1 909 946 | 2 621 | 2 621 | 4 756 203 | 4 774 278 | 6 758 | 6 759 | | | | |
| 38,32% | Code de la sécurité sociale | | 5 801 259 | 5 820 350 | 0,33% | 6 986 | 7 000 | 0,20% | 1 705 378 | 1 713 563 | 1 827 | 1 827 | 4 095 881 | 4 106 787 | 5 159 | 5 173 | | | | |
| 13,20% | Code de l'action sociale et des familles | 1 | 1 902 002 | 2 004 891 | 5,41% | 2 550 | 2 656 | 4,16% | 636 641 | 640 235 | 755 | 755 | 1 265 361 | 1 364 656 | 1 795 | 1 901 | | | | |
| 100,00% | total | | 15 048 357 | 15 188 450 | 0,93% | 19 579 | 19 700 | 0,62% | 4 532 757 | 4 544 570 | 5 466 | 5 466 | 10 508 645 | 10 636 925 | 14 101 | 14 222 | 6 955 | 6 955 | 12 | 12 |

Commentaires

- 1 **principaux textes entrés en vigueur au cours de la période :**
 Décret n°2006-1101 du 31 août 2006 modifiant le code de l'action sociale et des familles
 Décret n°2006-1128 du 8 septembre 2006 relatif à l'Autorité centrale pour l'adoption internationale et modifiant le code de l'action sociale et des familles
 Décret n°2006-1144 du 12 septembre 2006 pris pour l'application du IV de l'article L. 14-10-5 du code de l'action sociale et des familles et modifiant ce code (partie réglementaire)
 Décret n°2006-1153 du 14 septembre 2006 relatif à l'agrément des assistants maternels et des assistants familiaux et modifiant le code de l'action sociale et des familles (partie réglementaire)
 Décret n°2006-1198 du 29 septembre 2006 portant diverses dispositions relatives à la prime forfaitaire due au titre de l'allocation de revenu minimum d'insertion et de l'allocation de parent isolé et modifiant le code de la sécurité sociale (troisième et de la sécurité sociale (deuxième partie : Décrets en Conseil d'Etat)
 Décret n°2006-1197 du 29 septembre 2006 relatif à la prime de retour à l'emploi et aux primes forfaitaires dues à des bénéficiaires de minima sociaux et modifiant les codes du travail, de l'action sociale et des familles (partie réglementaire)
 Décret n°2006-1198 du 29 septembre 2006 portant diverses dispositions relatives à la prime forfaitaire due au titre de l'allocation de revenu minimum d'insertion et de l'allocation de parent isolé et modifiant le code de la sécurité sociale (troisième partie : Décrets) et le code de l'action sociale et des familles (partie réglementaire)

| pois dans le volume total en signes | Indicateurs de volume des codes | commentaires | Ministère de la Santé et des solidarités | | | | | | | | | | | | | | | | | |
|-------------------------------------|--|--------------|--|-------------------|---------------------|---------------|----------------------|--------------|---------------------|------------------|------------------------|--------------|---------------------|-------------------|------------------------------|---------------|---------------------|--------------|-----------|-----------|
| | | | ensemble | | | | parties législatives | | | | parties réglementaires | | | | codes non divisés en parties | | | | | |
| | | | signes | | articles en vigueur | | signes | | articles en vigueur | | signes | | articles en vigueur | | signes | | articles en vigueur | | | |
| | | | 01/07/05 | 31/10/06 | 01/07/05 | 31/10/06 | 01/07/05 | 31/10/06 | 01/07/05 | 31/10/06 | 01/07/05 | 31/10/06 | 01/07/05 | 31/10/06 | 01/07/05 | 31/10/06 | 01/07/05 | 31/10/06 | | |
| 0,05% | Code de la famille et de l'aide sociale | | 31 339 | 6 955 | -77,81% | 40 | 12 | -70,00% | | | | | | | | | 31 339 | 6 955 | 40 | 12 |
| 4,42% | Code de la mutualité | | 602 424 | 672 030 | 11,55% | 597 | 652 | 9,21% | 265 448 | 280 826 | 249 | 263 | 336 976 | 391 204 | 348 | 389 | | | | |
| 44,01% | Code de la santé publique | | 5 604 217 | 6 684 224 | 19,27% | 7 975 | 9 380 | 17,62% | 1 877 725 | 1 909 946 | 2 658 | 2 621 | 3 726 492 | 4 774 278 | 5 317 | 6 759 | | | | |
| 38,32% | Code de la sécurité sociale | | 5 578 029 | 5 820 350 | 4,34% | 7 012 | 7 000 | -0,17% | 1 635 663 | 1 713 563 | 1 839 | 1 827 | 3 942 366 | 4 106 787 | 5 173 | 5 173 | | | | |
| 13,20% | Code de l'action sociale et des familles | | 1 662 425 | 2 004 891 | 20,60% | 2 305 | 2 656 | 15,23% | 579 452 | 640 235 | 713 | 755 | 1 082 973 | 1 364 656 | 1 592 | 1 901 | | | | |
| 100,00% | total | | 13 478 434 | 15 188 450 | 12,69% | 17 929 | 19 700 | 9,88% | 4 358 288 | 4 544 570 | 5 459 | 5 466 | 9 088 807 | 10 636 925 | 12 430 | 14 222 | 31 339 | 6 955 | 40 | 12 |

| poés dans le volume total en signes | Indicateurs de volume des codes | commentaires | Ministère des Transports, de l'équipement, du tourisme et de la mer | | | | | | | | | | | | | | | | | |
|-------------------------------------|---|--------------|---|------------------|---------------------|--------------|----------------------|--------------|---------------------|------------------|------------------------|--------------|---------------------|------------------|------------------------------|--------------|---------------------|----------------|------------|------------|
| | | | ensemble | | | | parties législatives | | | | parties réglementaires | | | | codes non divisés en parties | | | | | |
| | | | signes | | articles en vigueur | | signes | | articles en vigueur | | signes | | articles en vigueur | | signes | | articles en vigueur | | | |
| | | | 01/10/06 | 31/10/06 | 01/10/06 | 31/10/06 | 01/10/06 | 31/10/06 | 01/10/06 | 31/10/06 | 01/10/06 | 31/10/06 | 01/10/06 | 31/10/06 | 01/10/06 | 31/10/06 | 01/10/06 | 31/10/06 | | |
| 0,33% | Code de déontologie des architectes | | 21 058 | 21 058 | 0,00% | 48 | 48 | 0,00% | | | | | | | | 21 058 | 21 058 | 48 | 48 | |
| 33,30% | Code de la construction et de l'habitation | | 2 098 215 | 2 105 473 | 0,35% | 2 594 | 2 608 | 0,54% | 761 100 | 761 106 | 849 | 849 | 1 337 115 | 1 344 367 | 1 745 | 1 759 | | | | |
| 12,47% | Code de la route | | 788 442 | 788 442 | 0,00% | 876 | 876 | 0,00% | 204 175 | 204 175 | 199 | 199 | 584 267 | 584 267 | 677 | 677 | | | | |
| 2,58% | Code de la voirie routière | | 163 274 | 163 274 | 0,00% | 278 | 278 | 0,00% | 70 446 | 70 446 | 135 | 135 | 92 828 | 92 828 | 143 | 143 | | | | |
| 11,61% | Code de l'aviation civile | | 734 384 | 734 032 | -0,05% | 905 | 904 | -0,11% | 170 565 | 170 564 | 236 | 236 | 563 819 | 563 468 | 669 | 668 | | | | |
| 22,30% | Code de l'urbanisme | | 1 411 150 | 1 410 185 | -0,07% | 1 666 | 1 664 | -0,12% | 625 604 | 625 604 | 657 | 657 | 785 546 | 784 581 | 1 009 | 1 007 | | | | |
| 0,91% | Code des pensions de retraite des marins français | | 57 269 | 57 269 | 0,00% | 82 | 82 | 0,00% | 36 669 | 36 669 | 52 | 52 | 20 600 | 20 600 | 30 | 30 | | | | |
| 5,00% | Code des ports maritimes | | 316 273 | 316 273 | 0,00% | 455 | 455 | 0,00% | 77 408 | 77 408 | 117 | 117 | 238 865 | 238 865 | 338 | 338 | | | | |
| 1,44% | Code du domaine public fluvial | | 90 933 | 90 933 | 0,00% | 164 | 164 | 0,00% | | | | | | | | | 90 933 | 90 933 | 164 | 164 |
| 8,73% | Code du tourisme | 1 | 179 411 | 552 092 | 207,72% | 274 | 824 | 200,73% | 179 411 | 197 439 | 274 | 295 | 0 | 354 653 | 0 | 529 | | | | |
| 1,33% | Code du travail maritime | | 83 952 | 83 952 | 0,00% | 153 | 153 | 0,00% | | | | | | | | | 83 952 | 83 952 | 153 | 153 |
| 100,00% | total | | 5 944 361 | 6 322 983 | 6,37% | 7 495 | 8 056 | 7,48% | 2 125 378 | 2 143 411 | 2 519 | 2 540 | 3 623 040 | 3 983 629 | 4 611 | 5 151 | 195 943 | 195 943 | 365 | 365 |

Commentaires

1 **principaux textes entrés en vigueur au cours de la période :**

Décret n°2006-1229 du 6 octobre 2006 relatif à la partie réglementaire du code du tourisme

| poés dans le volume total en signes | Indicateurs de volume des codes Variation cumulée 1.8.2006 - 31.10.2006 | commentaires | Ministère des Transports, de l'équipement, du tourisme et de la mer | | | | | | | | | | | | | | | | | |
|-------------------------------------|--|--------------|---|------------------|---------------------|--------------|----------------------|--------------|---------------------|------------------|------------------------|--------------|---------------------|------------------|------------------------------|--------------|---------------------|----------------|------------|------------|
| | | | ensemble | | | | parties législatives | | | | parties réglementaires | | | | codes non divisés en parties | | | | | |
| | | | signes | | articles en vigueur | | signes | | articles en vigueur | | signes | | articles en vigueur | | signes | | articles en vigueur | | | |
| | | | 01/08/06 | 31/10/06 | 01/08/06 | 31/10/06 | 01/08/06 | 31/10/06 | 01/08/06 | 31/10/06 | 01/08/06 | 31/10/06 | 01/08/06 | 31/10/06 | 01/08/06 | 31/10/06 | 01/08/06 | 31/10/06 | | |
| 0,33% | Code de déontologie des architectes | | 21 058 | 21 058 | 0,00% | 48 | 48 | 0,00% | | | | | | | | 21 058 | 21 058 | 48 | 48 | |
| 33,30% | Code de la construction et de l'habitation | | 2 059 102 | 2 105 473 | 2,25% | 2 549 | 2 608 | 2,31% | 738 213 | 761 106 | 826 | 849 | 1 320 889 | 1 344 367 | 1 723 | 1 759 | | | | |
| 12,47% | Code de la route | | 788 441 | 788 442 | 0,00% | 876 | 876 | 0,00% | 204 175 | 204 175 | 199 | 199 | 584 266 | 584 267 | 677 | 677 | | | | |
| 2,58% | Code de la voirie routière | | 161 653 | 163 274 | 1,00% | 277 | 278 | 0,36% | 70 446 | 70 446 | 135 | 135 | 91 207 | 92 828 | 142 | 143 | | | | |
| 11,61% | Code de l'aviation civile | | 741 062 | 734 032 | -0,95% | 913 | 904 | -0,99% | 177 557 | 170 564 | 245 | 236 | 563 505 | 563 468 | 668 | 668 | | | | |
| 22,30% | Code de l'urbanisme | | 1 402 453 | 1 410 185 | 0,55% | 1 651 | 1 664 | 0,79% | 626 197 | 625 604 | 658 | 657 | 776 256 | 784 581 | 993 | 1 007 | | | | |
| 0,91% | Code des pensions de retraite des marins français | | 57 269 | 57 269 | 0,00% | 82 | 82 | 0,00% | 36 669 | 36 669 | 52 | 52 | 20 600 | 20 600 | 30 | 30 | | | | |
| 5,00% | Code des ports maritimes | | 316 275 | 316 273 | 0,00% | 455 | 455 | 0,00% | 77 408 | 77 408 | 117 | 117 | 238 867 | 238 865 | 338 | 338 | | | | |
| 1,44% | Code du domaine public fluvial | | 90 933 | 90 933 | 0,00% | 164 | 164 | 0,00% | | | | | | | | | 90 933 | 90 933 | 164 | 164 |
| 8,73% | Code du tourisme | 1 | 179 382 | 552 092 | 207,77% | 275 | 824 | 199,64% | 179 382 | 197 439 | 275 | 295 | 0 | 354 653 | 0 | 529 | | | | |
| 1,33% | Code du travail maritime | | 83 952 | 83 952 | 0,00% | 153 | 153 | 0,00% | | | | | | | | | 83 952 | 83 952 | 153 | 153 |
| 100,00% | total | | 5 901 580 | 6 322 983 | 7,14% | 7 443 | 8 056 | 8,24% | 2 110 047 | 2 143 411 | 2 507 | 2 540 | 3 595 590 | 3 983 629 | 4 571 | 5 151 | 195 943 | 195 943 | 365 | 365 |

Commentaires

- 1 **principaux textes entrés en vigueur au cours de la période :**
Décret n°2006-1229 du 6 octobre 2006 relatif à la partie réglementaire du code du tourisme

| Indicateurs de volume des codes Variation cumulée 1.7.2005 - 31.10.2006 | commentaires | Ministère des Transports, de l'équipement, du tourisme et de la mer | | | | | | | | | | | | | | | | | |
|--|---|---|------------------|---------------------|--------------|----------------------|---------------|---------------------|------------------|------------------------|--------------|---------------------|------------------|------------------------------|--------------|---------------------|----------------|------------|------------|
| | | ensemble | | | | parties législatives | | | | parties réglementaires | | | | codes non divisés en parties | | | | | |
| | | signes | | articles en vigueur | | signes | | articles en vigueur | | signes | | articles en vigueur | | signes | | articles en vigueur | | | |
| | | 01/07/05 | 31/10/06 | 01/07/05 | 31/10/06 | 01/07/05 | 31/10/06 | 01/07/05 | 31/10/06 | 01/07/05 | 31/10/06 | 01/07/05 | 31/10/06 | 01/07/05 | 31/10/06 | 01/07/05 | 31/10/06 | | |
| 0,33% | Code de déontologie des architectes | 21 053 | 21 058 | 0,02% | 48 | 48 | 0,00% | | | | | | | | | 21 053 | 21 058 | 48 | 48 |
| 33,30% | Code de la construction et de l'habitation | 1 953 730 | 2 105 473 | 7,77% | 2 465 | 2 608 | 5,80% | 660 593 | 761 106 | 762 | 849 | 1 293 137 | 1 344 367 | 1 703 | 1 759 | | | | |
| 12,47% | Code de la route | 783 093 | 788 442 | 0,68% | 882 | 876 | -0,68% | 200 070 | 204 175 | 195 | 199 | 583 023 | 584 267 | 687 | 677 | | | | |
| 2,58% | Code de la voirie routière | 158 439 | 163 274 | 3,05% | 277 | 278 | 0,36% | 68 799 | 70 446 | 132 | 135 | 89 640 | 92 828 | 145 | 143 | | | | |
| 11,61% | Code de l'aviation civile | 712 298 | 734 032 | 3,05% | 909 | 904 | -0,55% | 165 409 | 170 564 | 231 | 236 | 546 889 | 563 468 | 678 | 668 | | | | |
| 22,30% | Code de l'urbanisme | 1 270 771 | 1 410 185 | 10,97% | 1 489 | 1 664 | 11,75% | 482 554 | 625 604 | 451 | 657 | 788 217 | 784 581 | 1 038 | 1 007 | | | | |
| 0,91% | Code des pensions de retraite des marins français | 58 200 | 57 269 | -1,60% | 82 | 82 | 0,00% | 36 376 | 36 669 | 52 | 52 | 21 824 | 20 600 | 30 | 30 | | | | |
| 5,00% | Code des ports maritimes | 305 185 | 316 273 | 3,63% | 442 | 455 | 2,94% | 66 684 | 77 408 | 104 | 117 | 238 501 | 238 865 | 338 | 338 | | | | |
| 1,44% | Code du domaine public fluvial | 126 490 | 90 933 | -28,11% | 224 | 164 | -26,79% | | | | | | | | | 126 490 | 90 933 | 224 | 164 |
| 8,73% | Code du tourisme | 169 766 | 552 092 | 225,21% | 272 | 824 | 202,94% | 169 766 | 197 439 | 272 | 295 | 0 | 354 653 | 0 | 529 | | | | |
| 1,33% | Code du travail maritime | 80 213 | 83 952 | 4,66% | 152 | 153 | 0,66% | | | | | | | | | 80 213 | 83 952 | 152 | 153 |
| 100,00% | total | 5 639 238 | 6 322 983 | 12,12% | 7 242 | 8 056 | 11,24% | 1 850 251 | 2 143 411 | 2 199 | 2 540 | 3 561 231 | 3 983 629 | 4 619 | 5 151 | 227 756 | 195 943 | 424 | 365 |

Commentaires

- 1 principaux textes entrés en vigueur au cours de la période :
Décret n°2006-1229 du 6 octobre 2006 relatif à la partie réglementaire du code du tourisme